



PRIVREDNA KRETANJA TUZLANSKOG KANTONA

KANTONALNA PRIVREDNA KOMORA TUZLA

MAJ 2012.

1. Privredna kretanja u Bosni i Hercegovini
2. Privredna kretanja u Federaciji Bosne i Hercegovine
3. Industrijska proizvodnja na području Tuzlanskog kantona
4. Spoljnotrgovinska razmjena Tuzlanskog kantona
5. Zaposlenost i nezaposlenost u Tuzanskom kantonu
6. Kretanje neto i bruto plaća u Tuzlanskom kantonu



IZVORI PODATAKA

1. Agencija za statistiku BiH
2. Agencija za rad i zapošljavanje BiH
3. Vanjskotrgovinska komora BiH
4. Federalni zavod za statistiku
5. Federalni zavod za zapošljavanje

1. PRIVREDNA KRETANJA U BOSNI I HERCEGOVINI¹

U Bosni i Hercegovini u ukupnoj vrijednosti GDP-a najzastupljeniji je uslužni sektor sa 64.1% GDP-a. Druga po zastupljenosti je industrija sa 25,8% te poljoprivreda sa 10.1% vrijednosti GDP-a. Od poljoprivrednih dobara najzastupljenije su kukuruz, pšenica, voće, povrća i stoka, dok su najzastupljeniji industrijski proizvodi čelik, ugljik, željezna ruda, olovo, cink, magnetit, boksit, aluminij, tekstil, duhanski proizvodi, drveni namještaj, kućanski aparati, prerada nafte i proizvodnja dijelova za automobile.

Industrijska proizvodnja u Bosni i Hercegovini u aprilu 2012.godine je manja za 2,8% u odnosu na prethodni mjesec, dok je u odnosu na april 2011. manja za 5.7%.

Ukupan obim vanjskotrgovinske razmjene za period I-IV 2012.godine je 7.072.902.000 KM, što je u odnosu na isti period 2011.godine smanjenje od 3,1%.

Izvoz 2.498.181.000 KM što je smanjenje od 8.52%

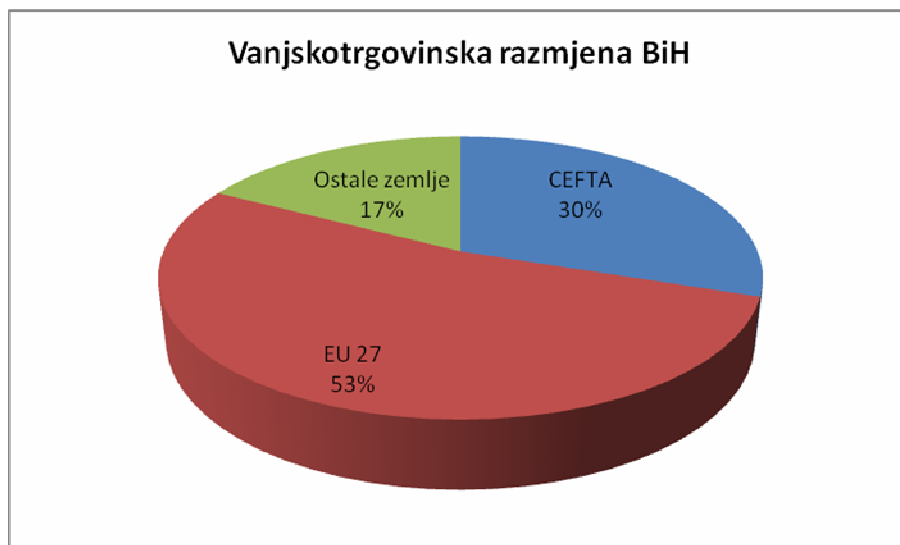
Uvoz 4.574.721.000 KM što je porast uvoza za 0.14%

u odnosu na isti period 2011.godine.

Vanjskotrgovinski deficit za ovaj period iznosi 2.076.539.000 KM, što je u odnosu na isti period prošle godine rast deficita za 13%. Pokrivenost uvoza izvozom u Bosni i Hercegovini je 54,61%, što je lošije u odnosu na isti period prošle godine kada je pokrivenost bila 59,8%. Najznačajniji vanjskotrgovinski partneri Bosne i Hercegovine su Hrvatska, Njemačka i Italija.

Država	Izvoz (000 KM)	Uvoz (000 KM)	Obim (000 KM)
Hrvatska	350.736	811.729	1.163.464
Njemačka	452.581	446.242	898.823
Srbija	237.213	511.852	749.065
Slovenija	209.022	435.896	644.919
Italija	296.944	346.333	643.278
Austrija	196.988	275.906	472.894
Švicarska	29.518	440.670	470.188
Mađarska	42.000	155.334	197.333
Turska	66.489	110.962	177.451
Ruska Federacija	4.807	122.722	127.529
Poljska	32.339	80.699	113.038
Holandija	40.477	66.642	107.119
ostale zemlje	539.068	769.734	1.308.802
UKUPNO	2.498.181	4.574.721	7.072.902

¹ Podaci Agencije za statistiku Bosne i Hercegovine i Vanjskotrgovinske komore Bosne i Hercegovine

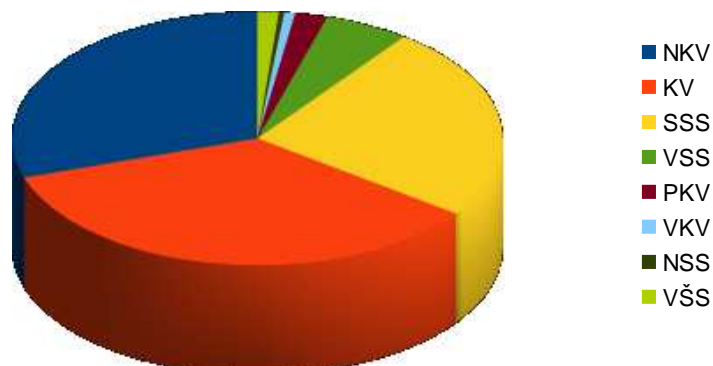


Broj zaposlenih u Bosni i Hercegovini na kraju mjeseca marta je 688.702 osoba, od čega je 282.403 žene. Prosječna mjesečna isplaćena neto plaća po zaposlenome u pravnim osobama u BiH za mart 2012. godine iznosila je 823 KM, što pokazuje nominalni rast od 0,7% u odnosu na prethodni mjesec. Najviše zaposlenih je u prerađivačkoj industriji (132.331) i trgovini (126.753).

Na kraju marta 2012.godine, registrovano je 542.726 nezaposlene osobe što je manje za 0,18% u odnosu na prethodni mjesec. Stopa registrovane nezaposlenosti je 44.0%.

Struktura nezaposlenih:

NKV	30.00%	PKV	2.13%
KV	34.95%	VKV	0.72%
SSS	24.89%	NSS	0.35%
VSS	5.57%	VŠS	1.39%



Indeks potrošačkih cijena na nivou Bosne i Hercegovine je u aprilu 2012.godine manji za 0.4% u odnosu na prethodni mjesec.

2. PRIVREDNA KRETANJA U FEDERACIJI BOSNE I HERCEGOVINE

Industrijska proizvodnja na nivou Federacije BiH u prvom kvartalu 2012.godine bilježi pad od 9.6% u odnosu na isti period prošle godine. Prema glavnim industrijskim grupacijama, najveći pad je zabilježen u proizvodnji energije (-19.3%), kapitalnih proizvoda (-13,7%), netrajni proizvodi za široku potrošnju (-9.5%), intermedijarni proizvodi osim energije (-3.6%). Rast je zabilježen jedino u proizvodnji trajnih proizvoda za široku potrošnju i to u iznosu od 7,5%.

Obim vanjskotrgovinske razmjene za prva četiri mjeseca 2012.godine je 4.671.794.000 KM. Registrovan je pad izvoza od 9.15% i pad uvoza od 0,6%.

Izvoz: 1.683.540.000 KM

Uvoz: 2.988.253.000 KM

Vanjskotrgovinski deficit je 1.304.713.000 KM i veći je u odnosu na isti period prošle godine za 13,1%. Pokrivenost uvoza izvozom u Federaciji BiH je 56,34%.

Indeks potrošačkih cijena u prvom kvartalu je za 2,3% veći u odnosu na isti period 2011.godine.

Prema podacima Federalnog zavoda za zapošljavanje, u martu 2012.godine je bilo ukupno 437.479 zaposlene osobe, što je za 0.7% manje u odnosu na prosjek iz 2011.godine i 0.2% više u odnosu na februar 2012. Od ukupnog broja zaposlenih, 69.1% radi u privredi dok je 30.9% zaposlenih u neprivredi. Prosječna neto plaća je 828,24 KM.

U aprilu je na nivou Federacije BiH registrovano 373.372 nezaposlenih osoba, od čega njih 45.01% zaposlenje traži prvi put. Od ukupnog broja nezaposlenih, 65,61% su stručne, a 34.39% nestručne osobe.

KANTON	ZAPOSLENI (III 2012)	NEZAPOSLENI (III 2012)	NEZAPOSLENI (IV 2012)
Unsko-sanski	31.636	43.271	43.135
Posavski	5.835	5.505	5.452
Tuzlanski	80.916	95.669	95.878
Zeničko-dobojski	69.270	67.499	67.170
Bosansko-podrinjski	5.930	3.748	3.690
Srednjobosanski	38.868	39.793	39.507
Hercegovačko neretvanski	45.225	30.301	29.992
Zapadno-hercegovački	16.408	9.311	9.305
Kanton Sarajevo	125.816	70.581	70.477
Kanton 10	9.575	8.814	8.766
Zaposleni u Ministarstvu odbrane	8.000	-	-
UKUPNO	436.543	375.490	373.372

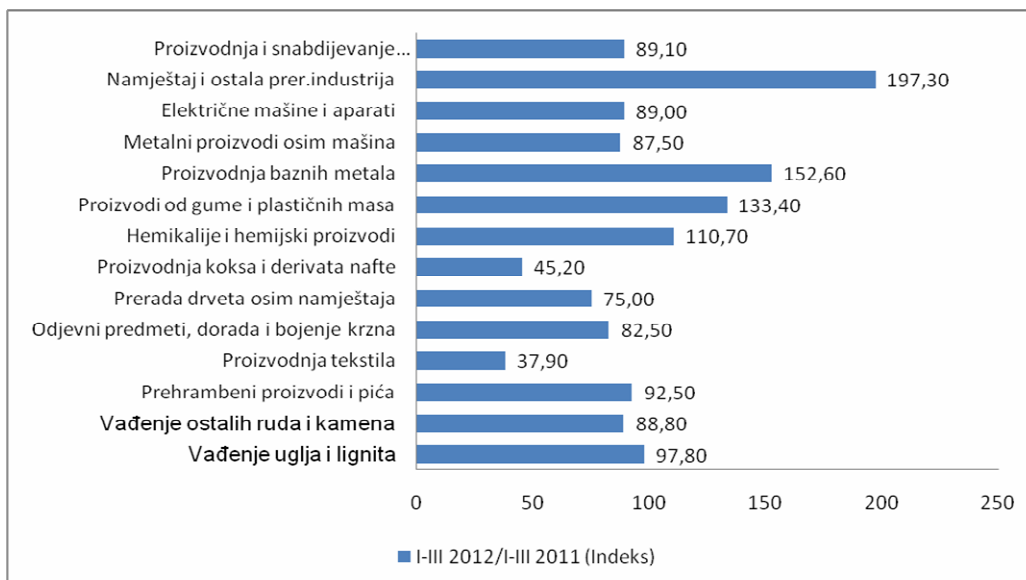
3. INDUSTRIJSKA PROIZVODNJA NA PODRUČJU TUZLANSKOG KANTONA

Privreda Tuzlanskog kantona je u prvom kvartalu 2012.godine u odnosu na isti period 2011. ostvarila rast industrijske proizvodnje od 3.4%.

Prema glavnim industrijskim granama, pad je zabilježen u proizvodnji energije (-19.4%), kapitalni proizvodi (-25,7%), netrajni proizvodi za široku potrošnju (-8,6%). Rast proizvodnje je zabilježen u oblasti intermedijarnih proizvoda (+0,2%) i trajnih proizvoda za široku potrošnju (+97,3%).

PREMA PODRUČJIMA I ODJELJCIMA KD-a	I-III 2012/I-III 2011 (Indeks)
Vađenje uglja i lignita	97,8
Vađenje ostalih ruda i kamena	88,8
Prehrambeni proizvodi i pića	92,5
Proizvodnja tekstila	37,9
Odjevni predmeti, dorada i bojenje krzna	82,5
Prerada drveta osim namještaja	75,0
Proizvodnja koksa i derivata nafte	45,2
Hemikalije i hemijski proizvodi	110,7
Proizvodi od gume i plastičnih masa	133,4
Proizvodnja baznih metala	152,6
Metalni proizvodi osim mašina	87,5
Električne mašine i aparati	89,0
Namještaj i ostala prer.industrija	197,3
Proizvodnja i snabdijevanje el.energijom, plinom, parom i toplom vodom	89,1

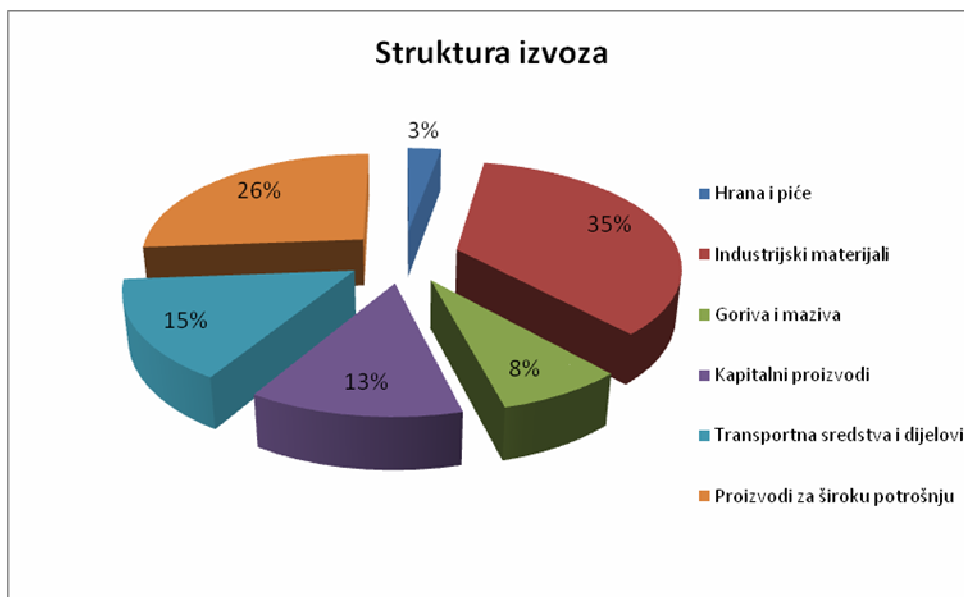
U osamnaest privrednih grana je došlo do pada proizvodnje u prvom kvartalu 2012.godine u odnosu na isti period prošle godine, dok je rast ostvaren u samo pet privrednih grana, i to kod proizvodnje hemikalija, proizvoda od gume, baznih metala, motornih vozila i namještaja i ostale prerađivačke industrije.



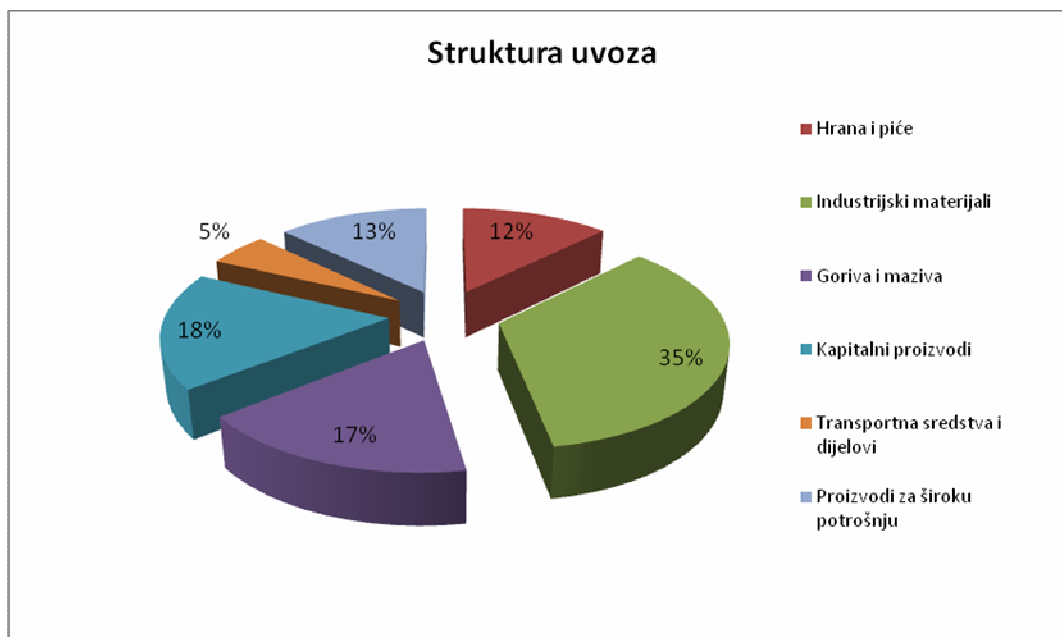
4. SPOLJNOTRGOVINSKA RAZMJENA TUZLANSKOG KANTONA

U periodu januar-april 2012. godine iz Tuzlanskog kantona ukupno je izvezeno proizvoda u vrijednosti od 311.028.000 KM što je u odnosu na isti period prošle godine manje za 21,52%. U isto vrijeme je došlo i do pada uvoza od 12,68% te je uvezeno roba u vrijednosti od 387.859.000 KM. U ukupnom uvozu u Bosnu i Hercegovinu, Tuzlanski kanton učestvuje sa 8,48% dok u ukupnom izvozu učestvuje sa 12,45%. Pokrivenost uvoza izvozom je 80,19%, a u istom periodu prošle godine je bila 89,23%. Vanjskotrgovinski deficit je 76.831.000 KM dok je prošle godine za ovaj period iznosio 47.836.000 KM.

Najznačajniji rast izvoza je ostvaren kod izvoza duhana i proizvoda od duhana, anorganskih hemikalija, tekstilnih proizvoda, proizvoda od gume, metalni proizvodi. Najveći pad izvoza je kod izvoza uglja, koksa i briketa.



Najveći rast uvoza u Tuzlanski kanton u je zabilježen kod uvoza mlijeka, mliječnih proizvoda i jaja, telekomunikacijskih aparata, organske hemije i obojenih metala, dok je najznačajniji pad zabilježen kod uvoza vještačkih đubriva, uglja, koksa i boksita i mašina za obradu metala.



Najznačajniji vanjskotrgovinski partneri Tuzlanskog kantona su Njemačka, Slovenija, Italija, Hrvatska i Austrija.

5. ZAPOSLENOST I NEZAPOSLENOST U TUZLANSKOM KANTONU

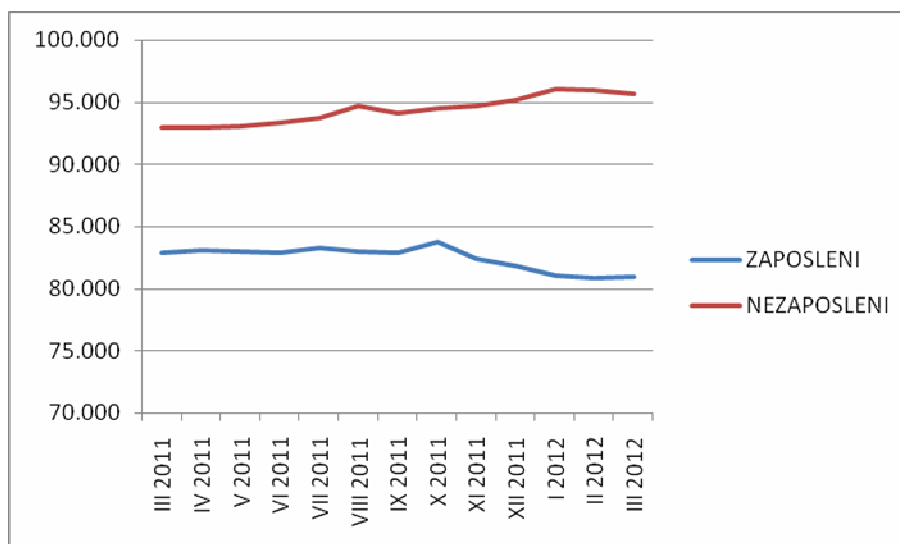
Prema podacima Federalnog zavoda za statistiku u martu 2012.godine u Tuzlanskom kantonu je bilo zaposleno ukupno 80.916 osoba, što je za 2,4% manje u odnosu na prosjek iz 2011.godine. 74,6% je zaposleno u privrednom sektoru dok je 25,4% zaposleno u javnom sektoru. Prerađivačka industrija i trgovina zapošljavaju najviše osoba.

	Nezaposlenost (IV 2012)
UKUPNO	95.878
Banovići	5.428
Čelić	2.663
Doboj-Istok	2.689
Gračanica	9.003
Gradačac	7.622
Kalesija	9.404
Kladanj	2.745
Lukavac	10.621
Sapna	2.610
Srebrenik	7.999
Teočak	1.856
Tuzla	19.602
Živinice	13.636

Prema podacima Federalnog zavoda za zapošljavanje, u aprilu 2012.godine je registrovano 95.878 nezaposlenih osoba ili 0,2% više u odnosu na mart 2012. čime je nastavljen rast broja nezaposlenih u Kantonu. Prema stručnoj spremi, najviše je KV i NKV radnika, a slijede osobe sa srednjom stručnom spremom. U zavodu je registrovano 4.217 osoba sa visokom stručnom spremom.

VSS	Broj	VŠS	Broj	SSS	Broj	KV/ VKV	Broj
Ekonomist	590	Nast.raz.nast	185	Gimnazija	3314	Prodavač	6055
Pravnik	496	Ekonomista	92	Mašin.teh	2737	Automehan	2336
Pedagog	291	Pravnik	47	Ekon.sluzh.	1689	Bravar	2219
Prof.bosanskog	210	Ekon.sluzhb.	41	Ekon.tehn.	1604	Vozač ter.voz.	1508
Prof.fiz.i zdr.kult.	166	Nast.tehn.kult.	32	Hem.tehn	1189	Kuhar	1326

	ZAPOSLENI	NEZAPOSLENI
III 2011	82.873	92.965
IV 2011	83.112	92.951
V 2011	82.975	93.028
VI 2011	82.865	93.353
VII 2011	83.290	93.696
VIII 2011	83.000	94.739
IX 2011	82.932	94.089
X 2011	83.784	94.529
XI 2011	82.405	94.723
XII 2011	81.850	95.194
I 2012	81.061	96.057
II 2012	80.828	96.004
III 2012	80.916	95.669
IV 2012	-	95.878



6. KRETANJE NETO I BRUTO PLAĆA U TUZLANSKOM KANTONU

Prosječna neto plata u Tuzlanskom kantonu iznosi 727,02² KM što je ispod prosjeka Federacije BiH gdje ona iznosi 828,42 KM. U odnosu na kantonalni prosjek iz 2011.godine, došlo je do smanjenja neto plaća za 0,3% i bruto plaća za 0,2%. U većini općina je došlo do pada plaća, dok je značajniji porast u odnosu na prosjek iz 2011.godine u općini Sapna gdje je neto plaća veća za 16.6% i općini Živinice gdje je neto plaća veća za 6,3% u odnosu na prosjek iz prethodne godine.

Općina	Neto plata	U odnosu na prosjek 2011.	Bruto plata	U odnosu na prosjek 2011.
Banovići	795,70	0,5%	1.191,69	0,4%
Čelić	672,54	1,8%	1.017,46	1,8%
Doboj-Istok	528,77	-1,4%	791,85	-1,5%
Gračanica	521,65	-0,8%	766,10	-0,6%
Gradačac	580,49	-2,4%	864,93	-2,1%
Kalesija	630,07	-0,2%	944,03	-0,2%
Kladanj	622,53	-4,0%	928,35	-4,2%
Lukavac	759,82	-0,7%	1.150,73	-0,6%
Sapna	781,39	16,7%	1.174,42	17,2%
Srebrenik	621,45	-2,2%	932,40	-2,0%
Teočak	684,08	-5,2%	1.022,77	-5,9%
Tuzla	826,52	-1,8%	1.262,85	-1,8%
Živinice	720,25	3,4%	1.084,52	3,6%
Tuzlanski kanton	727,02	-1,1%	1.098,78	-0,8%

Najviše prosječne neto plate u Tuzlanskom kantonu su u sektoru proizvodnje i opskrbe el.energijom, plinom i vodom, dok su najniže prosječne neto plate u trgovini.

Djelatnost		Tuzlanski kanton	
		Neto plaća	Bruto plaća
A	Poljoprivreda, lov i šumarstvo	632,38	937,72
B	Ribarstvo	-	-
C	Vađenje ruda i kamena	877,92	1325,51
D	Prerađivačka industrija	518,58	763,18
E	Proizvodnja i snabdijevanje el.en., plinom i vodom	1271,50	1962,67
F	Građevinarstvo	453,04	668,42
G	Trgovina na veliko i malo	507,30	757,87
H	Ugostiteljstvo	532,62	797,89
I	Prevoz, skladištenje i komunikacije	712,05	1075,43
J	Finansijsko posredovanje	1056,23	1633,51
K	Poslovanje nekretninama	646,31	976,92
L	Državna uprava i odbrana	1034,22	1580,54
M	Obrazovanje	797,00	1219,12
N	Zdravstvena i socijalni rad	924,53	1421,17
O	Ostale javne komun., društ. i vlastite usluž.djelat.	703,81	1061,20
P	Djelatnosti domaćinstava	-	-
	Neraspoređeno	-	-

STRUČNA SLUŽBA KOMORE

² Posljednji dostupni podaci su za februar 2012.godine