



PRIVREDNA KRETANJA TUZLANSKOG KANTONA

Broj 12

KANTONALNA PRIVREDNA KOMORA TUZLA

AVGUST 2013.

1. Privredna kretanja u Bosni i Hercegovini
2. Privredna kretanja u Federaciji Bosne i Hercegovine
3. Industrijska proizvodnja na području Tuzlanskog kantona
4. Spoljnotrgovinska razmjena Tuzlanskog kantona
5. Zaposlenost i nezaposlenost u Tuzanskom kantonu
6. Kretanje neto i bruto plaća u Tuzlanskom kantonu



IZVORI PODATAKA

1. Agencija za statistiku BiH
2. Agencija za rad i zapošljavanje BiH
3. Vanjskotrgovinska komora BiH
4. Federalni zavod za statistiku
5. Federalni zavod za zapošljavanje

1. PRIVREDNA KRETANJA U BOSNI I HERCEGOVINI¹

Industrijska proizvodnja u Bosni i Hercegovini u julu 2013.godine je manja za 1,9% u odnosu na prethodni mjesec, dok je u odnosu na juli 2012. godine veća za 5,1%.

Ukupan obim vanjskotrgovinske razmjene za prvo polugodište 2013. godine je 11.379.958.000 KM, što je u odnosu na prvih šest mjeseci 2012.godine rast od 2,5%.

Izvoz 4.305.787.000 KM što je rast od 8,37%

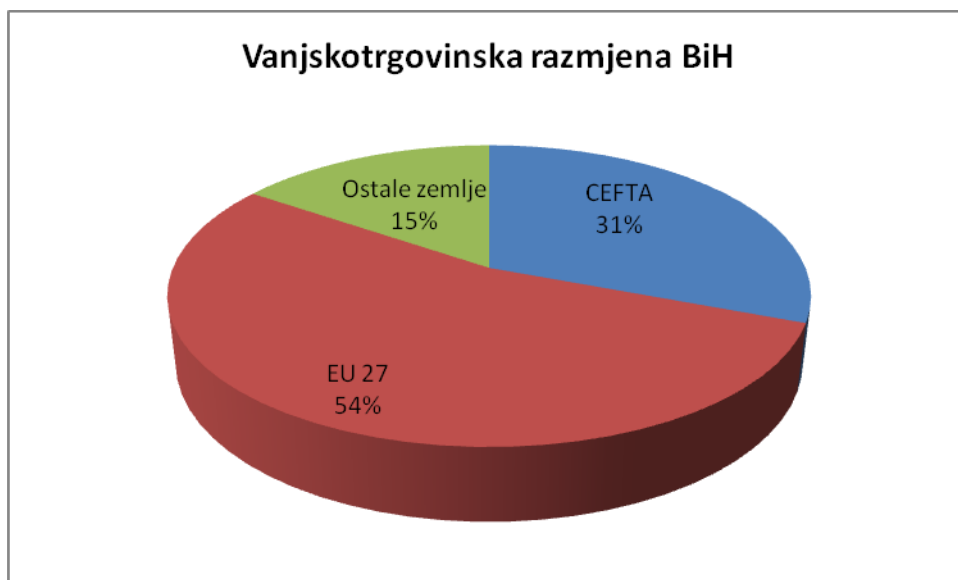
Uvoz 7.074.171.000 KM što je smanjenje od 0,77%

u odnosu na prvo polugodište 2012. godine.

Vanjskotrgovinski deficit iznosi 2.768.384.000 KM, što je u odnosu na isti period 2012. godine smanjenje deficita za 12,27%. Pokrivenost uvoza izvozom u Bosni i Hercegovini je 60,9%, što je bolje za 9,21% u odnosu na isti period prošle godine kada je pokrivenost bila 55,7%. Najznačajniji vanjskotrgovinski partneri Bosne i Hercegovine su Hrvatska, Njemačka i Srbija.

Država	Izvoz (000 KM)	Uvoz (000 KM)	Obim (000 KM)
Hrvatska	665.983	1.296.273	1.962.256
Njemačka	674.227	685.870	1.360.096
Srbija	352.639	801.584	1.154.223
Italija	488.535	617.967	1.106.502
Slovenija	343.976	681.117	1.025.093
Austrija	335.679	446.868	782.546
Švicarska	74.525	608.064	682.589
Mađarska	64.546	270.399	334.945
Turska	95.529	208.112	303.642
Poljska	54.076	176.694	230.770
Crna Gora	142.199	18.603	160.802
Holandija	58.783	100.940	159.723
ostale zemlje	955.089	1.161.680	2.116.769
UKUPNO	4.305.787	7.074.171	11.379.958

¹ Podaci Agencije za statistiku Bosne i Hercegovine i Vanjskotrgovinske komore Bosne i Hercegovine



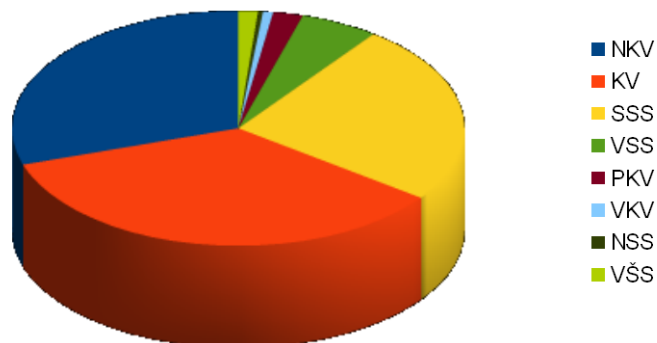
Prema podacima Agencije za statistiku BiH, u maju 2013. godine, broj zaposlenih u pravnim licima u BiH iznosio je 685.294, a od toga 282.150 žena. U odnosu na april 2013. godine broj zaposlenih u pravnim licima se povećao za 0,1%, dok se broj zaposlenih žena takođe povećao za 0,2%.

Stopa registrovane nezaposlenosti za maj 2013. godine iznosila je 44,4% i u odnosu na april 2013. godine bila je manja za 0,1 postotni poen.

Na dan 30.06.2013. u Bosni i Hercegovini je bilo 548.307 osoba na evidencijama zavoda i službi zapošljavanja u Bosni i Hercegovini. U odnosu na prethodni mjesec broj nezaposlenih osoba je veći 982 ili 0,18%. Nezaposlenost se povećala u Federaciji BiH za 1.740 osoba (0,45%) i u Brčko distriktu BiH za 13 osoba (0,1%), dok se u Republici Srpskoj smanjila za 771 osoba (0,51%).

U strukturi osoba koje traže zaposlenje, zaključno sa 30.06.2013. godine, NKV radnika je 157.926 ili 28,80%, PKV 10.954 ili 2,00%, KV 189.272 ili 34,52%, VKV 3.713 ili 0,68%, NSS 1.750 ili 0,32%, SSS 140.539 ili 25,63%, VŠS 7.640 ili 1,39% i VSS 36.513 ili 6,66%. Najveći broj evidentirane nezaposlenosti čine osobe sa trećim stepenom obrazovanja KV radnici 34,52%, te NKV radnici 28,80%.

Struktura nezaposlenih:



2. PRIVREDNA KRETANJA U FEDERACIJI BOSNE I HERCEGOVINE

Industrijska proizvodnja na nivou Federacije BiH u prvih pet mjeseci 2013.godine bilježi rast od 9,2% u odnosu na isti period 2012. godine. Prema glavnim industrijskim grupacijama, rast je zabilježen u proizvodnji energije (9,5%), kapitalnih proizvoda (44,0%) i netrajnih proizvoda za široku potrošnju (11,9%), dok je pad zabilježen kod intermedijarnih proizvoda osim energije (-1,8%) i proizvodnji trajnih proizvoda za široku potrošnju i to u iznosu od 13,4%.

Obim vanjskotrgovinske razmjene u prvom polugodištu 2013. godine je 7.495.310.000 KM. Registrovan je rast izvoza od 8,55% i pad uvoza od 0,95%.

Izvoz: 2.897.202.000 KM

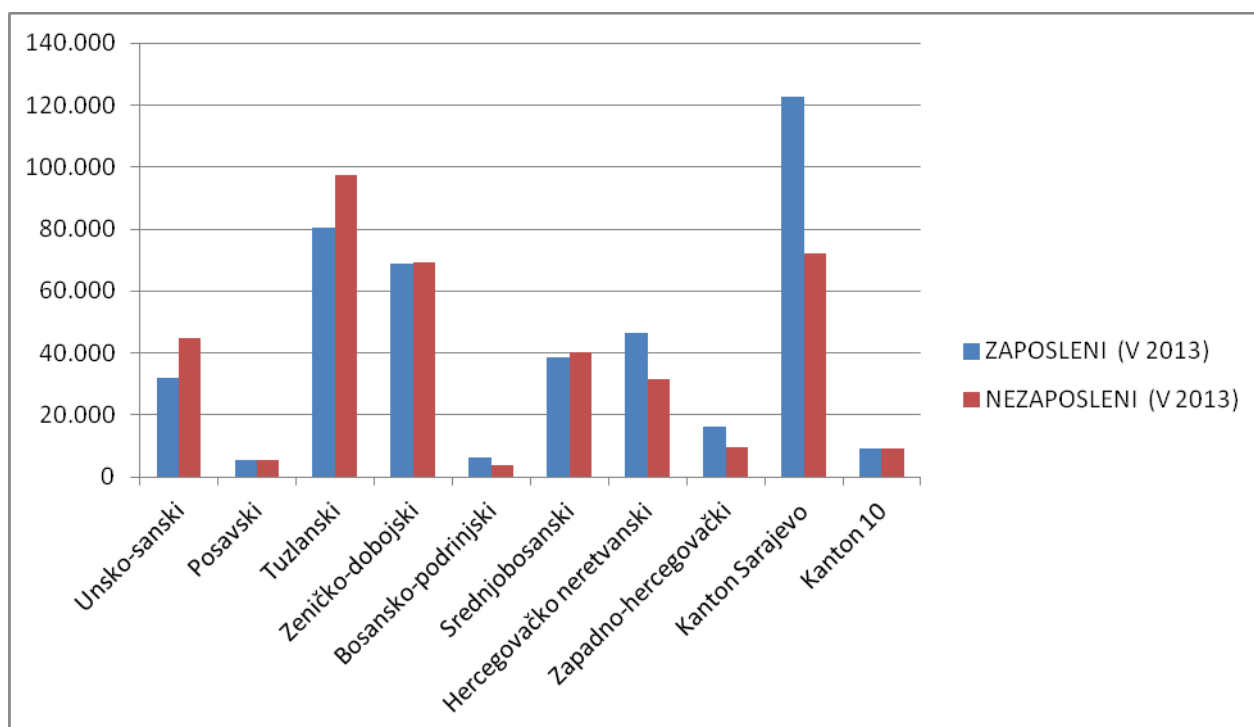
Uvoz: 4.598.108.000 KM

Vanjskotrgovinski deficit je 1.700.905.000 KM i manji je u odnosu na isti period prošle godine za 13,81%. Pokrivenost uvoza izvozom u Federaciji BiH je 63,0% što je za 9,59% bolje nego prethodne godine. Indeks potrošačkih cijena je za 0,4% veći u odnosu na isti period 2012. godine.

Prema podacima Federalnog zavoda za zapošljavanje, dana 1.6.2013. godine u Federaciji BiH je bilo zaposleno 434.286 osoba, od cega 255.823 (58,91%) u privredi i 166.280 (38,29%) u neprivredi. Broj zaposlenih u odnosu na prosjek iz prošle godine manji je za 3.045, odnosno 0,70%, a u odnosu na prethodni mjesec veći za 557, odnosno 0,13%.

Na kraju juna 2013.godine na evidencijama službi za zapošljavanje bile su registrirane 385.253 osobe, što je u odnosu na prethodni mjesec povećanje za 1.740, odnosno 0,45%. Udio ženske populacije u broju nezaposlenih iznosi 198.185, odnosno 51,44%. Od ukupnog broja nezaposlenih, 257.796 (66,92%) je stručnih, 127.457 (33,08%) nestručnih osoba, a njih 168.181 (43,65%) prvi puta traži zaposlenje. Na evidenciji nezaposlenih bilo su registrirane 125.872 osobe dobi između 15 i 29 godina, što u poređenju s prethodnim mjesecom predstavlja povećanje za 1.328.

KANTON	ZAPOSLENI (V 2013)	NEZAPOSLENI (V 2013)	NEZAPOSLENI (VI 2013)
Unsko-sanski	31.884	44.746	45.010
Posavski	5.558	5.502	5.527
Tuzlanski	80.539	97.502	98.058
Zeničko-dobojski	68.784	69.184	69.549
Bosansko-podrinjski	6.240	3.606	3.683
Srednjobosanski	38.693	40.359	40.605
Hercegovačko neretvanski	46.412	31.687	31.716
Zapadno-hercegovački	16.242	9.678	9.757
Kanton Sarajevo	122.541	72.254	72.338
Kanton 10	9.393	8.990	9.010
Zaposleni u Ministarstvu odbrane	12.000	-	-
UKUPNO	434.286	383.513	385.253



3. INDUSTRIJSKA PROIZVODNJA NA PODRUČJU TUZLANSKOG KANTONA

Privreda Tuzlanskog kantona je u prvih pet mjeseci 2013.godine u odnosu na isti period 2012. ostvarila rast industrijske proizvodnje od 3,4%.

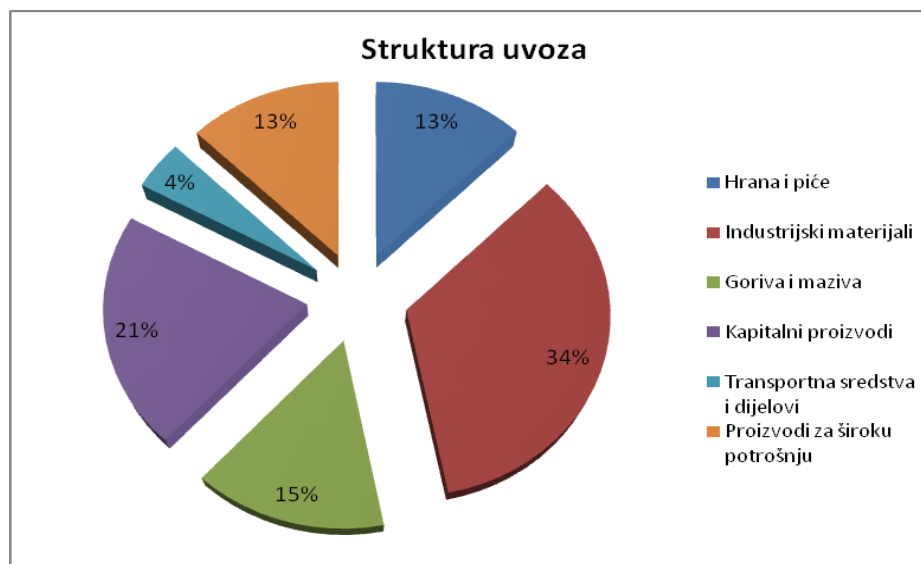
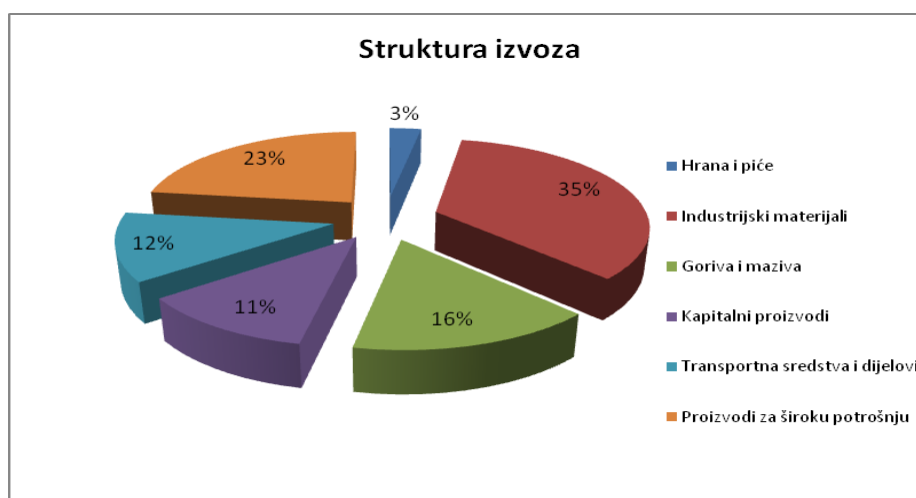
Prema glavnim industrijskim granama, pad je zabilježen u proizvodnji energije (-2,4%), intermedijarni proizvodi (-4,7%) dok je rast proizvodnje zabilježen kod netrajnih proizvoda za široku potrošnju (0,5%), trajnih proizvoda za široku potrošnju (21,5%) i kapitalnih proizvoda (45,6%).

U deset privrednih grana je došlo do pada proizvodnje u odnosu na prosjek iz 2012.godine, dok je rast ostvaren u 14 privrednih grana. Najznačajniji rast obima industrijske proizvodnje u junu 2013.u odnosu na prosjek iz 2012.godine je ostvaren u proizvodnji pića (57,8%), proizvodnji baznih metala (50,3%), proizvodnji osnovnih farmaceutskih proizvoda (23,1%), dok je najveći pad zabilježen u kategoriji ostale prerađivačke industrije (-31%), vađenju ugljena i lignita (-24,8%) i proizvodnji kože i srodnih proizvoda (-22,1%)

4. SPOLJNOTRGOVINSKA RAZMJENA TUZLANSKOG KANTONA

U prvih šest mjeseci 2013. godine iz Tuzlanskog kantona ukupno je izvezeno proizvoda u vrijednosti od 512.347.000 KM što je u odnosu na isti period prošle godine rast od 4,04%. U isto vrijeme je došlo i do rasta uvoza od 2,47% te je uvezeno roba u vrijednosti od 636.967.000 KM. Pokrivenost uvoza izvozom je 80,44%, a u istom periodu prošle godine je bila 79,22%. Vanjskotrgovinski deficit je 124.619.000 KM.

Rast izvoza je u svim kategorijama. Kod uvoza, pad je zabilježen kod uvoza goriva i maziva (-7,9%) i proizvoda za široku potrošnju (3,9%), a u ostalim kategorijama je zabilježen rast uvoza.



Najznačajniji vanjskotrgovinski partneri Tuzlanskog kantona su Njemačka, Slovenija, Italija, Hrvatska i Austrija.

5. ZAPOSLENOST I NEZAPOSLENOST U TUZLANSKOM KANTONU

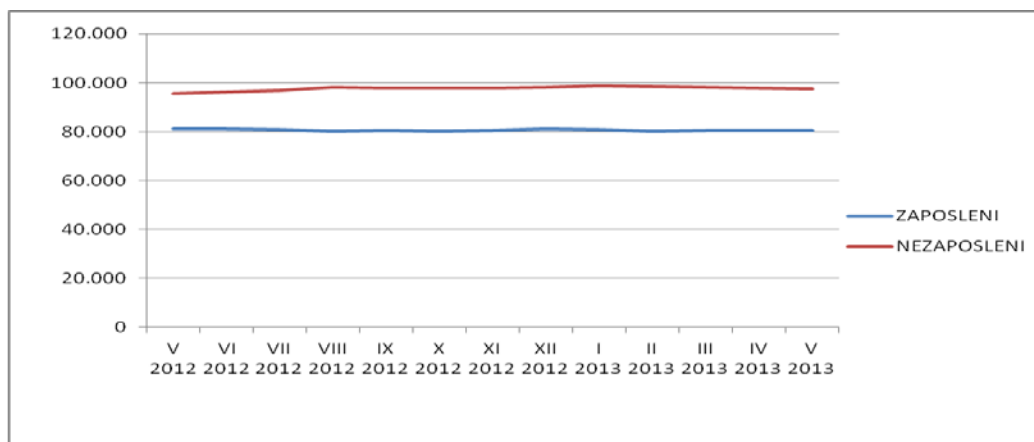
Prema podacima Federalnog zavoda za zapošljavanje, u junu 2013.godine u Tuzlanskom kantonu je bilo zaposleno ukupno 80.539 osoba. U odnosu na prethodni mjesec, broj zaposlenih je na istom nivou, dok je u odnosu na prosjek 2012.godine manji za 0,4%. Prerađivačka industrija i trgovina zapošljavaju najviše osoba.

	Nezaposlenost (VI 2013)
UKUPNO	98.058
Banovići	5.370
Čelić	2.694
Doboj-Istok	2.757
Gračanica	9.206
Gradačac	7.693
Kalesija	9.292
Kladanj	2.712
Lukavac	10.930
Sapna	2.631
Srebrenik	8.528
Teočak	1.951
Tuzla	20.283
Živinice	14.011

Prema podacima Federalnog zavoda za zapošljavanje, u junu 2013.godine je registrovano 98.058 nezaposlenih osoba ili 0,57% više u odnosu na maj 2013. Prema stručnoj spremi, najviše je KV i NKV radnika, a slijede osobe sa srednjom stručnom spremom.

VSS	Broj	VŠS	Broj	SSS	Broj	KV/ VKV	Broj
Ekonomist	797	Nast.raz.nast	230	Gimnazija	3614	Prodavač	6072
Pravnik	664	Ekonomista	97	Mašin.teh	3079	Automehan	2386
Pedagog	330	Pravnik	55	Ekon.tehn.	1842	Bravar	2321
Prof.bosanskog	261	Ekon.sluzh.	44	Ekon.sluzh.	1716	Vozač ter.voz.	1517
Prof.fiz.i zdr.kult.	212	Nast.tehn.kult.	31	Hem.tehn.	1203	Kuhar	1422

	ZAPOSLENI	NEZAPOSLENI
V 2012	81.129	95.691
VI 2012	81.042	96.052
VII 2012	80.698	96.898
VIII 2012	80.281	98.293
IX 2012	80.518	97.958
X 2012	80.315	97.685
XI 2012	80.368	97.805
XII 2012	81.095	98.289
I 2013	80.969	98.737
II 2013	80.056	98.366
III 2013	80.426	98.016
IV 2013	80.514	97.825
V 2013	80.539	97.502
VI 2013	-	98.058



6. KRETANJE NETO I BRUTO PLAĆA U TUZLANSKOM KANTONU

Prosječna neto plata u Tuzlanskom kantonu iznosi 738,00² KM što je ispod prosjeka Federacije BiH. U odnosu na kantonalni prosjek iz 2012.godine, došlo je do rasta neto plaća za 0,4% i bruto plaća za 0,5%.

Općina	Neto plata	Bruto plata
Banovići	834,00	1.258,00
Čelić	660,00	999,00
Doboj-Istok	528,00	790,00
Gračanica	523,00	758,00
Gradačac	573,00	856,00
Kalesija	637,00	956,00
Kladanj	652,00	975,00
Lukavac	773,00	1.173,00
Sapna	767,00	1.153,00
Srebrenik	639,00	960,00
Teočak	777,00	1.172,00
Tuzla	846,00	1.294,00
Živinice	707,00	1.063,00
Tuzlanski kanton	738,00	1.117,00

Najviše prosječne neto plate u Tuzlanskom kantonu su u sektoru proizvodnje i opskrbe el.energijom, plinom i vodom, dok su najniže prosječne neto plate u građevinarstvu.

² Posljednji dostupni podaci su za april 2013.godine

Djelatnost		Tuzlanski kanton	
		Neto plaća	Bruto plaća
A	Poljoprivreda, šumarstvo i ribolov	689	1.029
B	Vađenje ruda i kamena	866	1.307
C	Prerađivačka industrija	527	779
D	Proizvodnja i snabdijevanje el.en., plinom	1.439	2.232
E	Snabdijevanje vodom i uklanjanje otpadnih voda	778	1.175
F	Građevinarstvo	472	697
G	Trgovina na veliko i malo	512	764
H	Prevoz, skladištenje i komunikacije	647	970
I	Hotelijerstvo i ugostiteljstvo	578	867
J	Informacije i komunikacije	1.056	1.628
K	Finansijske djelatnosti	1.142	1.770
L	Poslovanje nekretninama	601	911
M	Stručne, naučne i tehničke djelatnosti	831	1.275
N	Administrativne i pomoćne uslužne djelatnosti	535	803
O	Javna uprava i odbrana	1.050	1.606
P	Obrazovanje	784	1.200
Q	Zdravstvena socijalna zaštita	1.010	1.557
R	Umjetnost, zabava i rekreacija	764	1.160
S	Ostale uslužne djelatnosti	680	1.030
T	Djelatnosti domaćinstava kao poslodavaca	-	-
00	Neraspoređeno	-	-

STRUČNA SLUŽBA KOMORE