



PRIVREDNA KRETANJA TUZLANSKOG KANTONA

Broj 14

KANTONALNA PRIVREDNA KOMORA TUZLA

FEBRUAR 2014.

1. Privredna kretanja u Bosni i Hercegovini
2. Privredna kretanja u Federaciji Bosne i Hercegovine
3. Industrijska proizvodnja na području Tuzlanskog kantona
4. Spoljnotrgovinska razmjena Tuzlanskog kantona
5. Zaposlenost i nezaposlenost u Tuzanskom kantonu
6. Kretanje neto i bruto plaća u Tuzlanskom kantonu



IZVORI PODATAKA

1. Agencija za statistiku BiH
2. Agencija za rad i zapošljavanje BiH
3. Vanjskotrgovinska komora BiH
4. Federalni zavod za statistiku
5. Federalni zavod za zapošljavanje

1. PRIVREDNA KRETANJA U BOSNI I HERCEGOVINI¹

Ukupna desezonirana industrijska proizvodnja u Bosni i Hercegovini u decembru 2013. U poređenju sa novembrom 2013. bilježi pad za 1,3%. U decembru 2013. u poređenju sa decembrom 2012. Industrijska proizvodnja u Bosni i Hercegovini, kalendarski prilagođena, bilježi rast za 6,0%. U decembru 2013. u odnosu na decembar 2012. proizvodnja Kapitalnih proizvoda je veća za 17,7%, Netrajnih proizvoda za široku potrošnju veća za 12,2%, Intermedijarnih proizvoda veća za 11,0%, Trajnih proizvoda za široku potrošnju veća za 4,2% dok je proizvodnja Energije manja za 5,2%.

Godišnje stope promjena izračunate iz kalendarski prilagođenih indeksa obima industrijske proizvodnje, pokazuju rast obima industrijske proizvodnje u 2013. u odnosu na 2012. godinu, u iznosu od 6,7%.

Godišnje stope promjena izračunate iz prilagođenih indeksa obima industrijske proizvodnje (%)							
	VII 13/ VII 12	VIII 13/ VIII 12	IX 13/ IX 12	X 13/ X 12	XI 13/ XI 12	XII 13/ XII 12	I-XII 13/ I-XII 12
Ukupno industrija	6,0	4,7	3,5	8,0	10,0	6,0	6,7
Proizvodi za međufaznu potrošnju	7,5	1,9	5,3	10,8	7,4	11,0	4,6
Energija	3,9	6,1	4,2	5,9	9,0	-5,2	3,7
Kapitalni proizvodi	22,0	-1,9	8,2	25,3	24,7	17,7	20,1
Trajni proizvodi za široku potrošnju	5,1	-12,3	-10,7	-12,8	-1,1	4,2	-3,7
Netrajni proizvodi za široku potrošnju	2,9	6,4	-1,7	-8,1	-0,3	12,2	6,6

Ukupan obim vanjskotrgovinske razmjene u 2013. godini je 23.450.356.000 KM, što je u odnosu na 2012. godinu rast od 1,42%.

Izvoz 8.596.235.000 KM što je rast od 5,03%

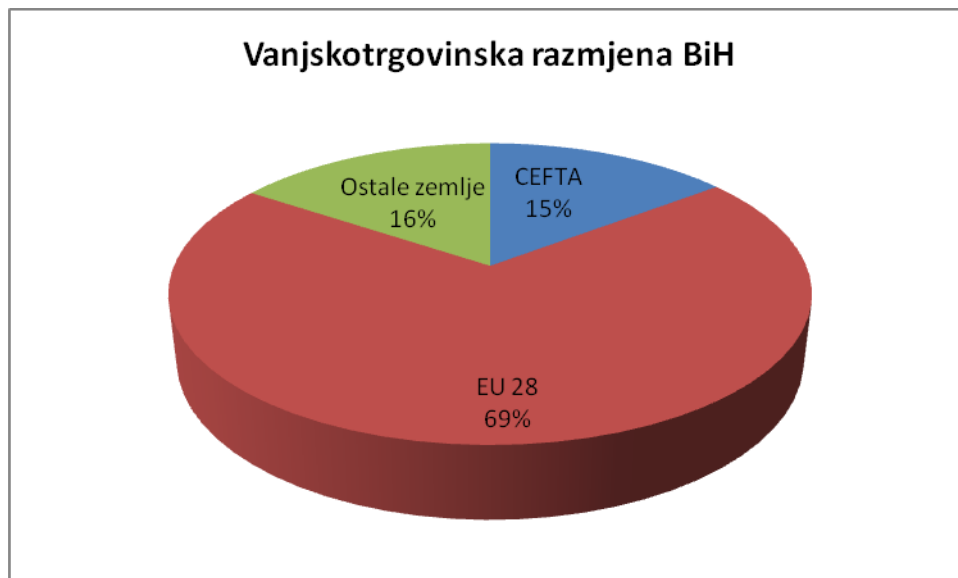
Uvoz 14.854.122.000 KM što je smanjenje od 0,56%

u odnosu na 2012. godinu.

Vanjskotrgovinski deficit iznosi 6.257.887.000 KM, što je u odnosu na 2012. godinu smanjenje deficita za 7,34%. Pokrivenost uvoza izvozom u Bosni i Hercegovini je 57,9%, što je više za 5,63%. Najznačajniji vanjskotrgovinski partneri Bosne i Hercegovine su Hrvatska, Njemačka i Srbija.

¹ Podaci Agencije za statistiku Bosne i Hercegovine i Vanjskotrgovinske komore Bosne i Hercegovine

Država	Izvoz (000 KM)	Uvoz (000 KM)	Obim (000 KM)
Hrvatska	1.223.839	2.687.255	3.911.064
Njemačka	1.350.436	1.449.150	2.799.586
Srbija	814.472	1.799.815	2.614.287
Italija	1.006.219	1.268.403	2.274.622
Slovenija	694.451	1.332.839	2.027.290
Austrija	693.111	942.264	1.635.375
Švicarska	135.318	1.349.855	1.485.173
Mađarska	138.919	572.300	711.219
Turska	174.666	430.993	605.660
Poljska	94.101	322.500	416.602
Crna Gora	290.263	48.202	338.465
Holandija	112.242	220.259	332.501
ostale zemlje	1.868.197	2.430.317	4.298.513
UKUPNO	8.596.235	14.854.122	23.450.356

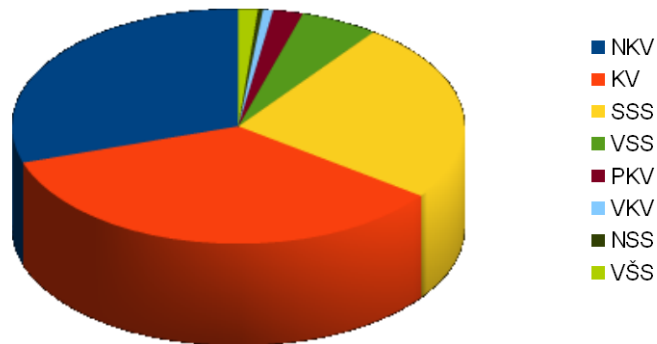


Prema podacima Agencije za statistiku BiH, u novembru 2013. godine broj zaposlenih u pravnim osobama BiH iznosio je 687.877, a od toga 283.260 žena. U odnosu na oktobar 2013. godine broj zaposlenih u pravnim osobama se povećao za 0,5%, a broj zaposlenih žena se povećao za 1,2%.

U novembru 2013. godine broj registrovanih nezaposlenih u BiH iznosio je 551.456 što je u poređenju sa istim mjesecom 2012. godine, rast nezaposlenosti od 0,7 indeksnih poena ili u apsolutnom iznosu broj osoba koje se vode kao nezaposlene povećao se za 3.633.

Ako poredimo registrovane nezaposlene po kvalifikacionoj strukturi uočava se da je najveći broj nezaposlenih osoba sa VKV i KV kvalifikacijom 193.504, zatim slijede osobe sa NK 154.503 i sa srednjom stručnom spremom 144.252 osoba. Kao nezaposleni vodi se najmanji broj osoba višeg obrazovanja tj. VŠS 7.761, a slijede ih osobe sa visokom školskom spremom 39.100 (uključujući doktore nauka i magistre).

Struktura nezaposlenih:



2. PRIVREDNA KRETANJA U FEDERACIJI BOSNE I HERCEGOVINE

Industrijska proizvodnja na nivou Federacije BiH za jedanaest mjeseci 2013. godine bilježi rast od 7,4% u odnosu na isti period 2012. godine. Prema glavnim industrijskim grupacijama, rast obima proizvodnje je zabilježen u proizvodnji energije (5,1%), kapitalnih proizvoda (37,5%), netrajnih proizvoda za široku potrošnju (3,8%) i intermedijarnih proizvoda (3,6%), dok je pad zabilježen kod proizvodnje trajnih proizvoda za široku potrošnju i to u iznosu od 21,0%.

Obim vanjskotrgovinske razmjene za 2013. godinu je 15.155.211.000 KM. Registrovan je rast izvoza od 3,59% i pad uvoza od 1,68%.

Izvoz: 5.660.284.000 KM

Uvoz: 9.494.927.000 KM

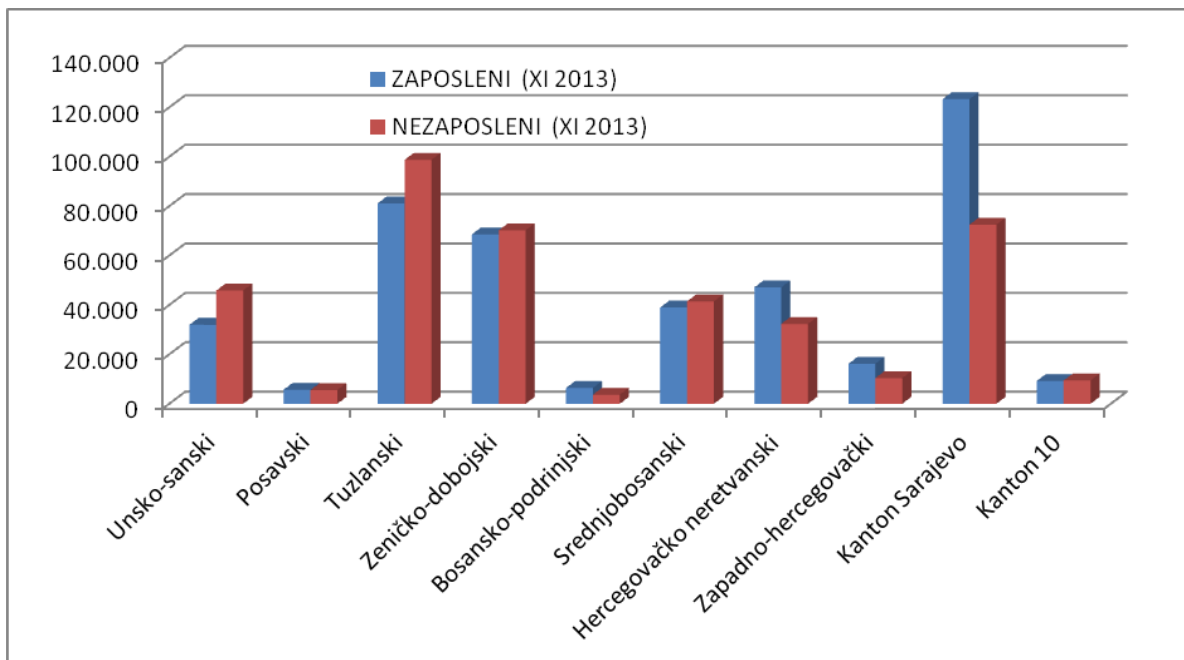
Vanjskotrgovinski deficit je 3.834.643.000 KM i manji je u odnosu na isti period prošle godine za 8,55%. Pokrivenost uvoza izvozom u Federaciji BiH je 59,6% što je za 5,36% bolje nego prethodne godine.

Dana 1.12.2013. godine u Federaciji BiH su bile zaposlene 436.593 osobe, od čega 257.932 (59,08%) u privredi i 166.816 (38,21%) u neprivredi. Broj zaposlenih u odnosu na prosjek iz prošle godine manji je za 738, odnosno 0,17%, a u odnosu na prethodni mjesec veći za 780, odnosno 0,18%.

Dana 31.12.2013. godine na evidencijama službi za zapošljavanje bile su registrirane 391.942 osobe, što je u odnosu na prethodni mjesec povećanje za 1.717, odnosno 0,44%. Udio ženske populacije u broju nezaposlenih iznosi 201.258, odnosno 51,35%. Od ukupnog broja nezaposlenih, 265.317 (67,69%) je strucnih, 126.625 (32,31%) nestrucnih osoba, a njih 170.118 (43,40%) prvi puta traži zaposlenje. Na evidenciji nezaposlenih bilo je registrirano 131.790 osoba dobi između 15 i 29 godina, što u poređenju s prethodnim mjesecom predstavlja povećanje za 217. Među nezaposlenima najviše je KV (133.265 ili 34,00%) i NKV radnika (117.631 ili 30,01%), potom slijede osobe

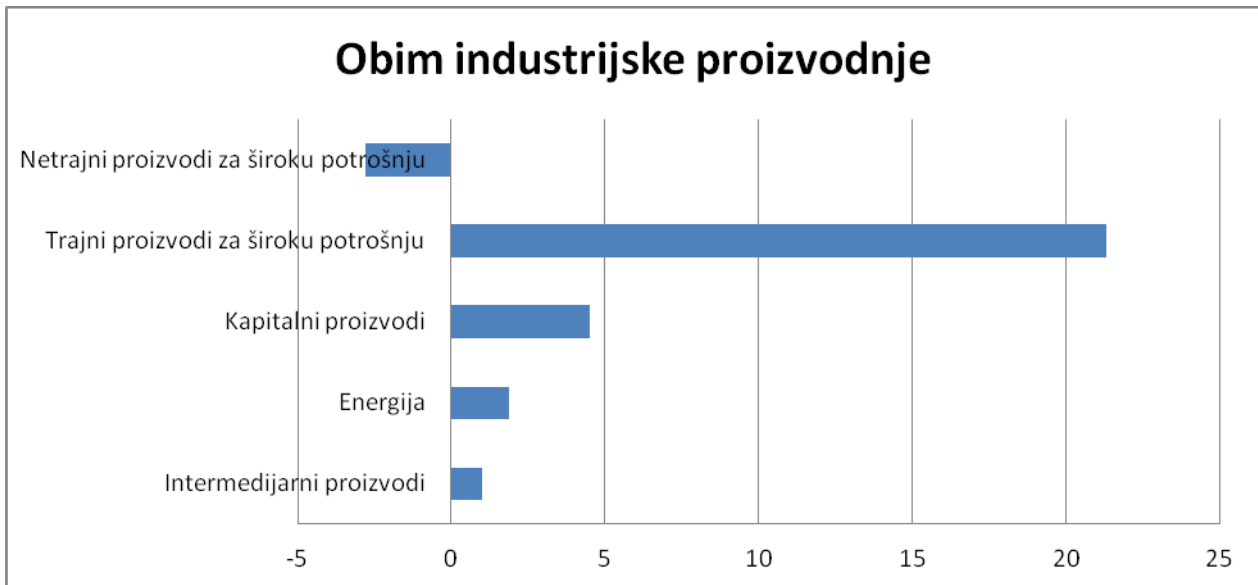
sa SSS (99.049 ili 25,27%) i VSS (25.297 ili 6,45%), PKV radnici (8.281 ili 2,11%), osobe sa VŠS (5.508 ili 1,41%), VKV radnici (2.198 ili 0,56%) i osobe s NSS (713 ili 0,18%).

KANTON	ZAPOSLENI (XI 2013)	NEZAPOSLENI (XI 2013)	NEZAPOSLENI (XII 2013)
Unsko-sanski	31.969	45.859	46.203
Posavski	5.669	5.564	5.586
Tuzlanski	81.145	98.766	98.956
Zeničko-dobojski	68.577	70.252	70.778
Bosansko-podrinjski	6.404	3.676	3.693
Srednjobosanski	38.967	41.449	41.711
Hercegovačko neretvanski	47.111	32.337	32.550
Zapadno-hercegovački	16.179	10.389	10.480
Kanton Sarajevo	123.324	72.521	72.493
Kanton 10	9.248	9.412	9.492
Zaposleni u Ministarstvu odbrane	8.000	-	-
UKUPNO	436.137	390.225	391.942



3. INDUSTRIJSKA PROIZVODNJA NA PODRUČJU TUZLANSKOG KANTONA

U periodu januar - novembar 2013. godine, ostvaren je rast obima industrijske proizvodnje u odnosu na isti period prošle godine u vrijednosti od 2,6%. Privreda Tuzlanskog kantona u novembru 2013. godine u odnosu na prosjek 2012. ostvarila rast industrijske proizvodnje od 7,3%. Vađenje ruda i kamena u jedanaest mjeseci 2013.godine, bilježi pad od 13,6% u odnosu na isti period 2012.godine, dok prerađivačka industrija ostvaruje rast od 5,2%, a proizvodnja i snabdijevanje električnom energijom, rast od 11,8%.

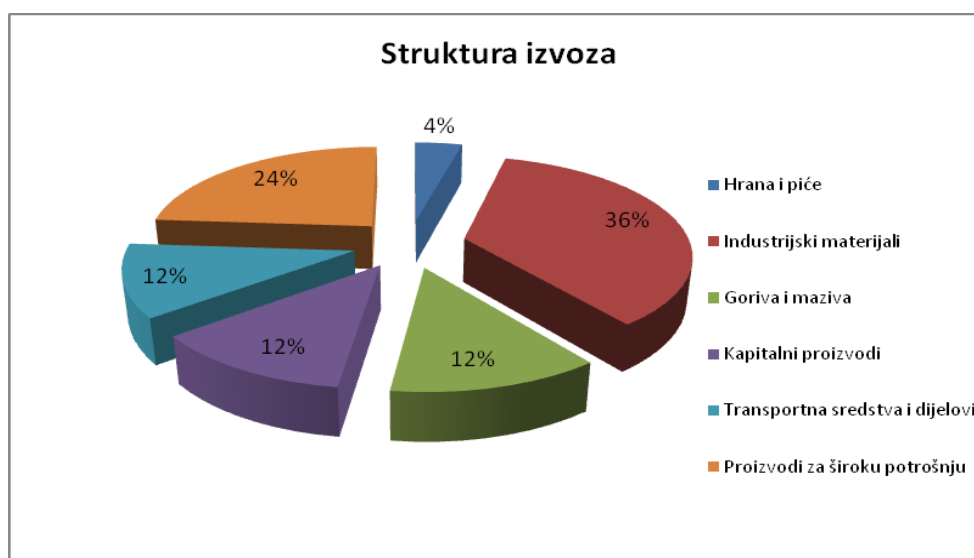


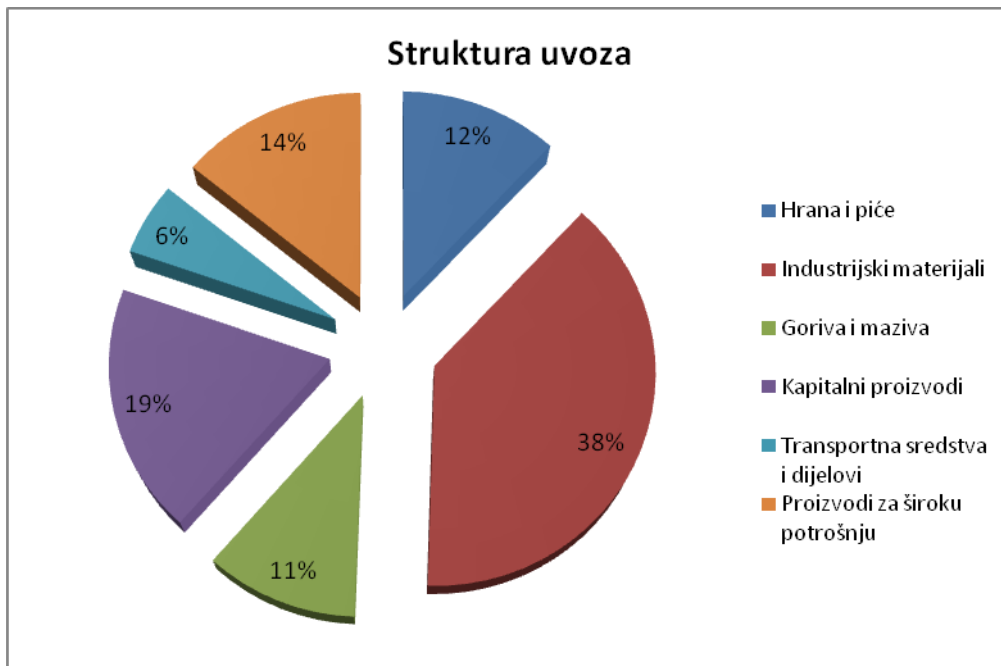
Obim industrijske proizvodnje I-XI 2013/ I-XI 2012 (%)

4. SPOLJNOTRGOVINSKA RAZMJENA TUZLANSKOG KANTONA

U 2013. godini iz Tuzlanskog kantona ukupno je izvezeno proizvoda u vrijednosti od 1.045.846.000 KM što je u odnosu na isti period prošle godine rast od 5,17%. U isto vrijeme je došlo i do rasta uvoza od 0,41% te je uvezeno roba u vrijednosti od 1.247.897.000 KM. Pokrivenost uvoza izvozom je 83,81%, a u istom periodu prošle godine je bila 80,02%. Vanjskotrgovinski deficit je 202.051.000 KM.

Rast izvoza je u svim kategorijama osim izvoza goriva i maziva gdje je ostvaren pad od 0,7%. Kod uvoza, pad je zabilježen kod uvoza goriva i maziva (-15,7%), proizvoda za široku potrošnju (-6,2%) i hrane i pića (-2,8%), a u ostalim kategorijama je zabilježen rast uvoza.





Najznačajniji vanjskotrgovinski partneri Tuzlanskog kantona su Njemačka, Slovenija, Italija, Hrvatska i Austrija.

5. ZAPOSLENOST I NEZAPOSLENOST U TUZLANSKOM KANTONU

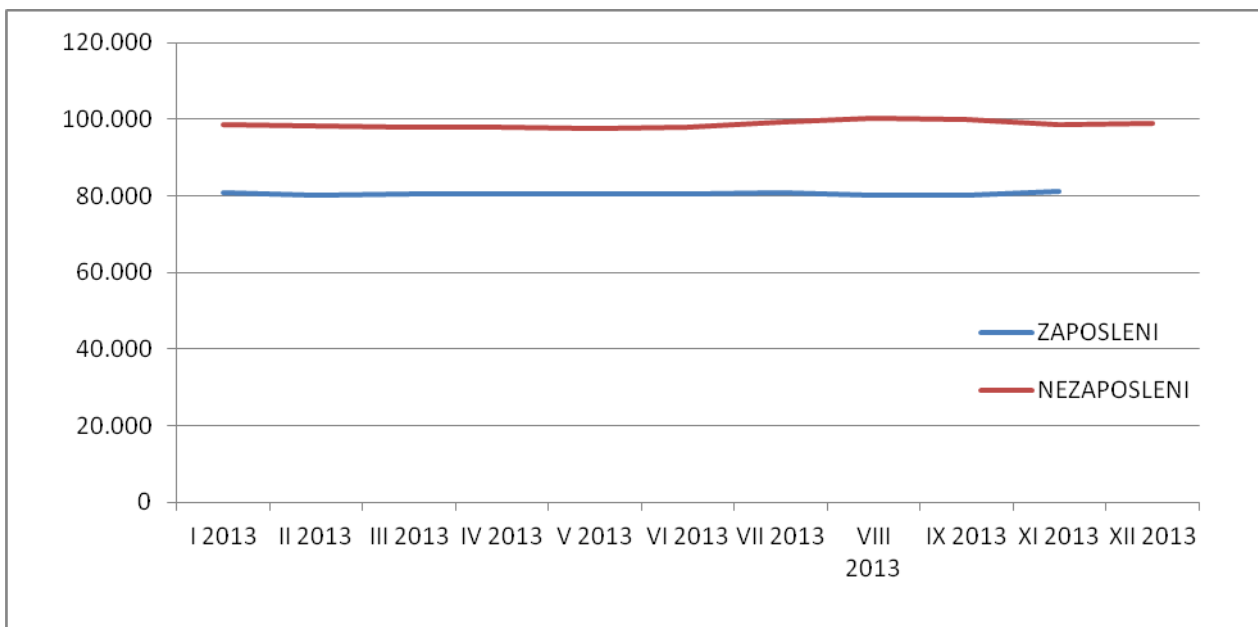
Prema podacima Federalnog zavoda za zapošljavanje, u novembru 2013. godine u Tuzlanskom kantonu je bilo zaposleno ukupno 81.145 osoba. U odnosu na prethodni mjesec, broj zaposlenih je veći za 1,1%, dok je u odnosu na prosjek 2012. Godine broj zaposlenih veći za 0,4%. Prerađivačka industrija i trgovina zapošljavaju najviše osoba.

	Nezaposlenost (XII 2013)
UKUPNO	98.956
Banovići	5.328
Čelić	2.731
Doboj-Istok	2.756
Gračanica	9.658
Gradačac	7.857
Kalesija	9.202
Kladanj	2.708
Lukavac	10.919
Sapna	2.589
Srebrenik	8.636
Teočak	1.924
Tuzla	20.284
Živinice	14.364

Prema podacima Federalnog zavoda za zapošljavanje, u decembru 2013.godine je registrovano 98.956 nezaposlenih osoba ili 0,19% više u odnosu na novembar 2013. Prema stručnoj spremi, najviše je KV i NKV radnika, a slijede osobe sa srednjom stručnom spremom.

VSS	Broj	VŠS	Broj	SSS	Broj	KV/ VKV	Broj
Ekonomist	984	Nast.raz.nast	213	Gimnazija	3708	Prodavač	6034
Pravnik	749	Ekonomista	98	Mašin.teh	3082	Automehan	2374
Pedagog	345	Pravnik	60	Ekon.tehn.	1961	Bravar	2313
Prof.bosanskog	255	Ekon.sluzh.	38	Ekon.sluzh.	1667	Vozač ter.voz.	1482
Prof.fiz.i zdr.kult.	194	Nast.tehn.kult.	22	Hem.tehn.	1203	Kuhar	1460

	ZAPOSLENI	NEZAPOSLENI
I 2013	80.969	98.737
II 2013	80.056	98.366
III 2013	80.426	98.016
IV 2013	80.514	97.825
V 2013	80.539	97.502
VI 2013	80.605	98.058
VII 2013	80.780	99.146
VIII 2013	80.146	100.403
IX 2013	80.225	99.961
XI 2013	81.145	98.766
XII 2013		98.956



6. KRETANJE NETO I BRUTO PLAĆA U TUZLANSKOM KANTONU

Prosječna neto plata u Tuzlanskom kantonu iznosi 749,00² KM što je ispod prosjeka Federacije BiH. U odnosu na kantonalni prosjek iz 2012.godine, došlo je do rasta neto plaća za 1,9%. Najviše prosječne neto plate u Tuzlanskom kantonu su u sektoru proizvodnje i opskrbe el.energijom, plinom i vodom, dok su najniže prosječne neto plate u građevinarstvu.

Općina	Neto plata	Bruto plata
Banovići	818,00	1.231,00
Čelić	627,00	947,00
Doboj-Istok	526,00	785,00
Gračanica	509,00	750,00
Gradačac	580,00	867,00
Kalesija	627,00	940,00
Kladanj	648,00	971,00
Lukavac	727,00	1.099,00
Sapna	733,00	1.099,00
Srebrenik	619,00	930,00
Teočak	742,00	1.116,00
Tuzla	860,00	1.316,00
Živinice	716,00	1.078,00
Tuzlanski kanton	734,00	1.111,00

Djelatnost		Tuzlanski kanton	
		Neto plaća	Bruto plaća
A	Poljoprivreda, šumarstvo i ribolov	715,00	1.070,00
B	Vađenje ruda i kamena	884,00	1.335,00
C	Prerađivačka industrija	513,00	757,00
D	Proizvodnja i snabdijevanje el.en., plinom	1.465,00	2.274,00
E	Snabdijevanje vodom i uklanjanje otpadnih voda	773,00	1.167,00
F	Građevinarstvo	468,00	693,00
G	Trgovina na veliko i malo	515,00	769,00
H	Prevoz, skladištenje i komunikacije	639,00	957,00
I	Hotelijerstvo i ugostiteljstvo	579,00	868,00
J	Informacije i komunikacije	1.055,00	1.627,00
K	Finansijske djelatnosti	1.179,00	1.828,00
L	Poslovanje nekretninama	612,00	927,00
M	Stručne, naučne i tehničke djelatnosti	833,00	1.279,00
N	Administrativne i pomoćne uslužne djelatnosti	552,00	831,00
O	Javna uprava i odbrana	1.075,00	1.646,00
P	Obrazovanje	724,00	1.107,00
Q	Zdravstvena socijalna zaštita	1.020,00	1.573,00
R	Umjetnost, zabava i rekreacija	718,00	1.090,00
S	Ostale uslužne djelatnosti	686,00	1.039,00

STRUČNA SLUŽBA KOMORE

² Posljednji dostupni podaci su za oktobar 2013.godine