



# PRIVREDNA KRETANJA TUZLANSKOG KANTONA

Broj 15

**KANTONALNA PRIVREDNA KOMORA TUZLA**

**MAJ 2014.**

1. Privredna kretanja u Bosni i Hercegovini
2. Privredna kretanja u Federaciji Bosne i Hercegovine
3. Industrijska proizvodnja na području Tuzlanskog kantona
4. Spoljnotrgovinska razmjena Tuzlanskog kantona
5. Zaposlenost i nezaposlenost u Tuzanskom kantonu
6. Kretanje neto i bruto plaća u Tuzlanskom kantonu



## IZVORI PODATAKA

1. Agencija za statistiku BiH
2. Agencija za rad i zapošljavanje BiH
3. Vanjskotrgovinska komora BiH
4. Federalni zavod za statistiku
5. Federalni zavod za zapošljavanje

## 1. PRIVREDNA KRETANJA U BOSNI I HERCEGOVINI<sup>1</sup>

Ukupna desezonirana industrijska proizvodnja u Bosni i Hercegovini u februaru 2014. U poređenju sa januarom 2014. bilježi rast za 2,0 %. U februaru 2014. u poređenju sa februarom 2013. industrijska proizvodnja u Bosni i Hercegovini, kalendarski prilagođena, bilježi rast za 6,8 %.

U februaru 2014. u odnosu na februar 2013. proizvodnja Kapitalnih proizvoda je veća za 18,1%, Intermedijarnih proizvoda veća za 15,6%, Trajnih proizvoda za široku potrošnju veća za 13,8%, a Netrajnih proizvoda za široku potrošnju veća za 8,3%, dok je proizvodnje Energije manja za 4,3%.

Godišnje stope promjena izračunate iz prilagođenih indeksa obima industrijske proizvodnje (%)							
	IX13/ IX12	X13/ X12	XI 13/ XI 12	XII 13/ XII 12	I 14/ I 13	II 14/ II 13	I-II 14/ I-II 13
<b>Ukupno industrija</b>	<b>2,5</b>	<b>6,2</b>	<b>7,5</b>	<b>6,7</b>	<b>5,6</b>	<b>6,8</b>	<b>6,2</b>
Proizvodi za međufaznu potrošnju	5,2	10,8	7,5	10,9	13,1	15,6	14,4
Energija	6,6	7,9	10,7	1,0	-2,1	-4,3	-3,2
Kapitalni proizvodi	-1,2	14,2	13,9	8,2	15,9	18,1	17,0
Trajni proizvodi za široku potrošnju	-9,6	-12,9	-2,8	5,9	17,8	13,8	15,7
Netrajni proizvodi za široku potrošnju	-3,3	-9,6	-1,9	10,3	3,5	8,3	5,8

Ukupan obim vanjskotrgovinske razmjene u prvom kvartalu 2014. godine je 5.630.484.000 KM, što je u odnosu na prvi kvartal 2013. godine rast od 5,19%.

Izvoz 2.111.252.000 KM što je rast od 5,77%

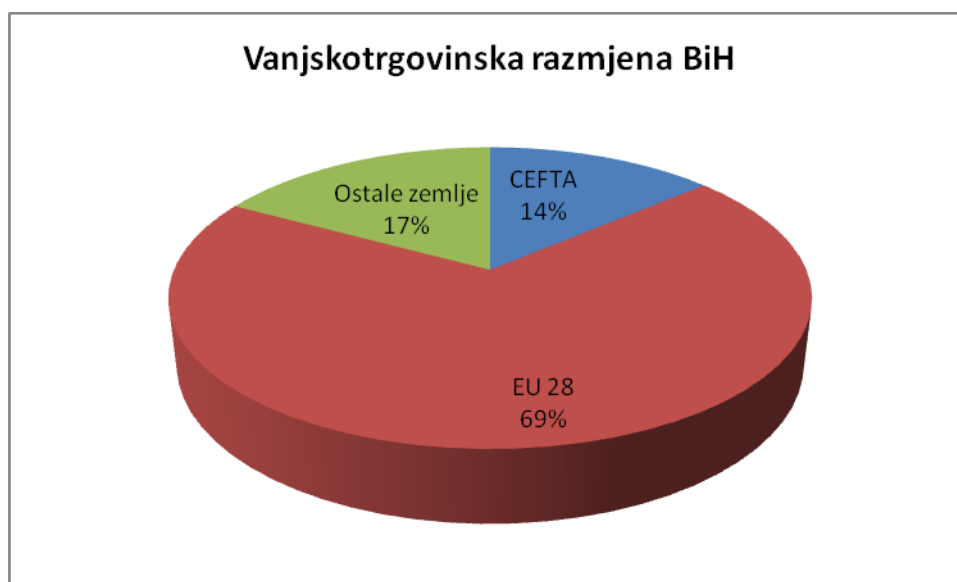
Uvoz 3.519.232.000 KM što je rast od 4,85%

u odnosu na prvi kvartal 2013. godine.

Vanjskotrgovinski deficit iznosi 1.407.981.000 KM, što je u odnosu na isti period 2013. godine rast deficita za 3,51%. Pokrivenost uvoza izvozom u Bosni i Hercegovini je 60,0%, što je više za 0,87%. Najznačajniji vanjskotrgovinski partneri Bosne i Hercegovine su Hrvatska, Njemačka i Italija.

<sup>1</sup> Podaci Agencije za statistiku Bosne i Hercegovine i Vanjskotrgovinske komore Bosne i Hercegovine

Država	Izvoz (000 KM)	Uvoz (000 KM)	Obim (000 KM)
Hrvatska	237.283	556.901	794.184
Njemačka	349.455	363.219	712.674
Italija	278.662	329.940	608.602
Srbija	196.812	407.837	604.649
Slovenija	175.665	293.073	468.738
Austrija	174.923	174.923	349.846
Švicarska	47.741	284.121	331.862
Mađarska	44.671	130.171	174.842
Turska	48.206	101.889	150.095
Kina	2.319	142.261	144.580
Poljska	21.866	86.666	108.532
Holandija	34.888	67.321	102.209
ostale zemlje	498.761	580.910	1.079.671
<b>UKUPNO</b>	<b>2.111.252</b>	<b>3.519.232</b>	<b>5.630.484</b>



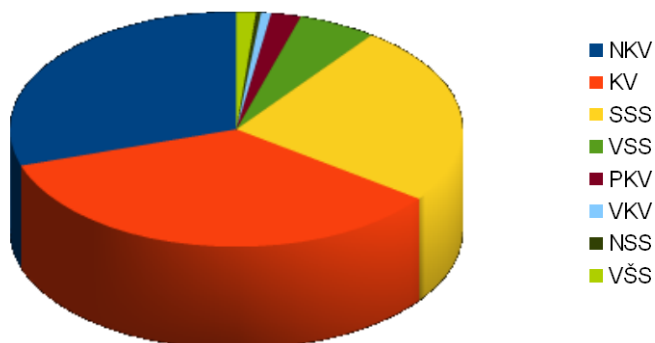
Prema podacima Agencije za statistiku BiH, u februaru 2014. godine broj zaposlenih u pravnim osobama BiH iznosio je 693.416, a od toga 286.752 žene. U odnosu na januar 2014. godine broj zaposlenih u pravnim osobama se povećao za 0,2%, a broj zaposlenih žena se povećao za 0,3%.

U februaru 2014. godine broj registrovanih nezaposlenih u BiH iznosio je 556.868 što je u poređenju sa istim mjesecom 2013. godine, rast nezaposlenosti od 0,4 indeksnih poena ili u apsolutnom iznosu broj osoba koje se vode kao nezaposlene povećao se za 2.379.

Ako poredimo registrovane nezaposlene po kvalifikacionoj strukturi uočava se da je najveći broj nezaposlenih osoba sa VKV i KV kvalifikacijom 196.305, zatim slijede osobe sa NK 155.257 i sa srednjom stručnom spremom 145.501 osoba. Kao nezaposleni vodi se

najmanji broj osoba višeg obrazovanja tj. VŠS 7.823, a slijede ih osobe sa visokom školskom spremom 39.573 (uključujući doktore nauka i magistre).

Struktura nezaposlenih:



## 2. PRIVREDNA KRETANJA U FEDERACIJI BOSNE I HERCEGOVINE

Industrijska proizvodnja na nivou Federacije BiH za prva dva mjeseca 2014. godine bilježi rast od 6,3% u odnosu na isti period 2013. godine. Prema glavnim industrijskim grupacijama, rast obima proizvodnje je zabilježen u proizvodnji kapitalnih proizvoda (17,2%), netrajnih proizvoda za široku potrošnju (7,6%), intermedijarnih proizvoda (15,6%) i trajnih proizvoda za široku potrošnju (13,0%), dok je pad zabilježen kod proizvodnje energije u iznosu od 4,8%.

Obim vanjskotrgovinske razmjene za prvi kvartal 2014. godine je 3.662.277.000 KM. Registrovan je rast izvoza od 3,14% i uvoza od 4,76%.

Izvoz: 1.401.495.000 KM

Uvoz: 2.260.782.000 KM

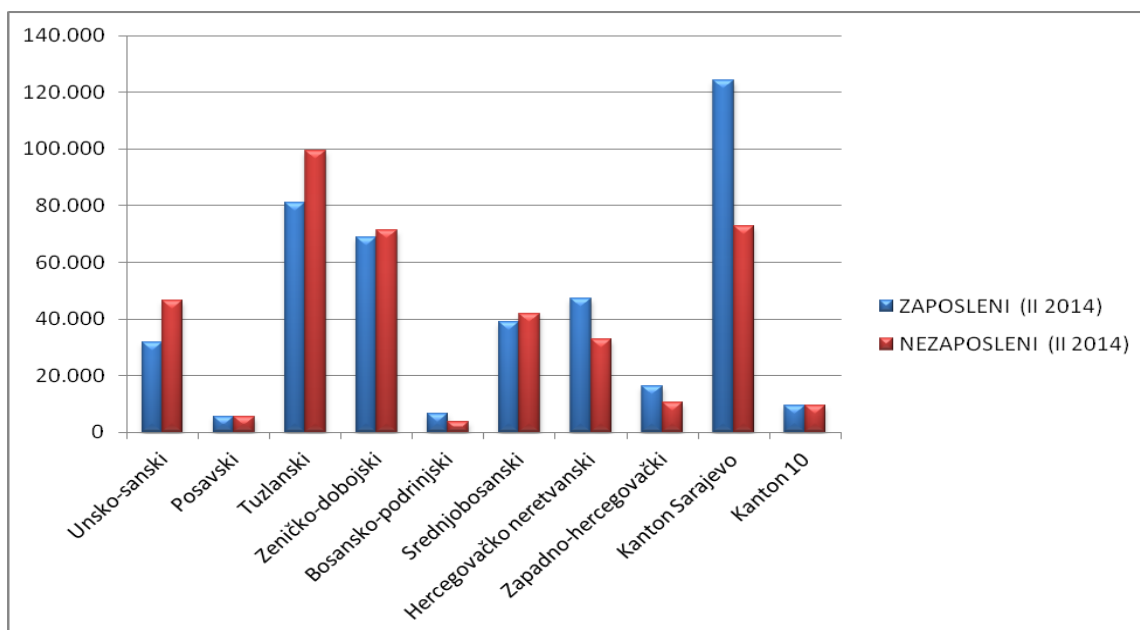
Vanjskotrgovinski deficit je 859.287.000 KM i veći je u odnosu na isti period prošle godine za 7,5%. Pokrivenost uvoza izvozom u Federaciji BiH je 62,0% što je za 1,0% manje nego u prvom kvartalu prošle godine.

Dana 28.2.2014. godine u Federaciji BiH je bilo zaposleno 438.011 osoba, od čega 257.485 (58,79%) u privredi i 168.485 (38,47%) u neprivredi. Broj zaposlenih u odnosu na prosjek iz prošle godine veći je za 2.898, odnosno 0,67%, a u odnosu na prethodni mjesec za 1.601, odnosno 0,37%.

Dana 31.3.2014. godine na evidencijama službi za zapošljavanje bilo je registrirano 391.838 osoba, što je u odnosu na prethodni mjesec smanjenje za 2.512, odnosno 0,64%. Udio ženske populacije u broju nezaposlenih iznosi 201.573, odnosno 51,44%. Od ukupnog broja nezaposlenih, 265.243 (67,69%) su strucne, 126.595 (32,31%) nestrucnih osoba, a njih 170.988 (43,64%) prvi puta traži zaposlenje. Na evidenciji nezaposlenih bilo

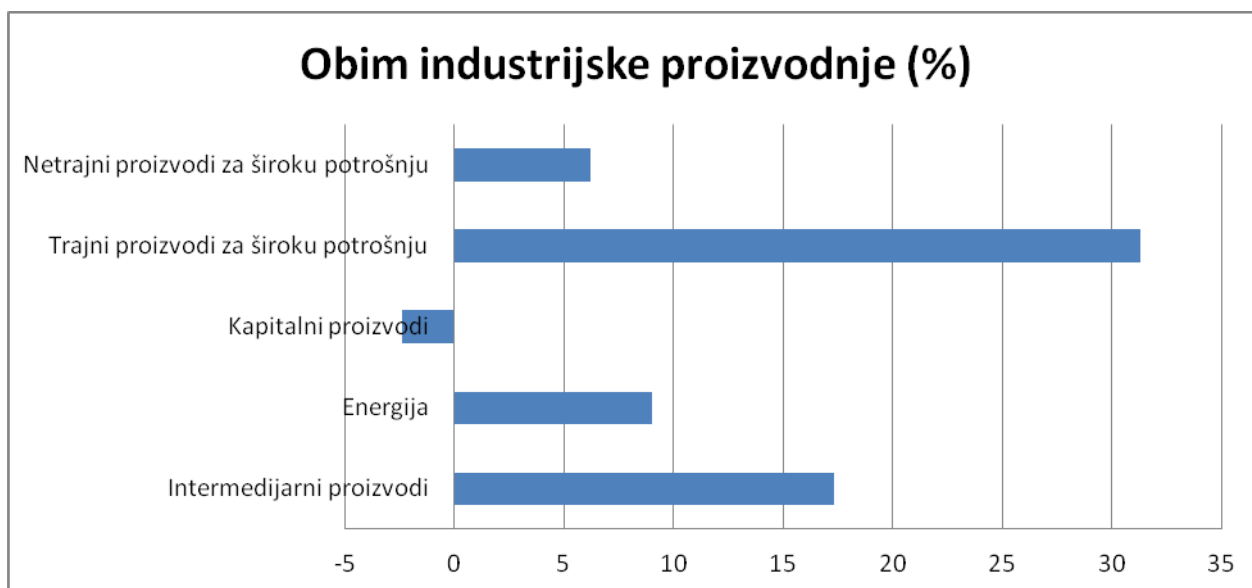
je registrirano 126.020 osoba dobi između 15 i 29 godina. Među nezaposlenima najviše je KV (133.504 ili 34,07%) i NKV radnika (117.646 ili 30,02%), potom slijede osobe sa SSS (98.926 ili 25,25%) i VSS (25.146 ili 6,42%), PKV radnici (8.238 ili 2,10%), osobe sa VŠS (5.509 ili 1,41%), VKV radnici (2.158 ili 0,55%) i osobe s NSS (711 ili 0,18%).

KANTON	ZAPOSLENI (IU 2014)	NEZAPOSLENI (II 2014)	NEZAPOSLENI (III 2014)
Unsko-sanski	31.871	46.663	46.254
Posavski	5.556	5.643	5.620
Tuzlanski	80.888	99.536	99.074
Zeničko-dobojski	68.959	71.442	71.277
Bosansko-podrinjski	6.459	3.673	3.651
Srednjobosanski	38.893	41.864	41.432
Hercegovačko neretvanski	47.304	32.955	32.919
Zapadno-hercegovački	16.348	10.435	10.439
Kanton Sarajevo	124.367	72.641	71.779
Kanton 10	9.366	9.498	9.393
Zaposleni u Ministarstvu odbrane	8.000		
<b>UKUPNO</b>	<b>438.011</b>	<b>394.350</b>	<b>391.838</b>



### 3. INDUSTRIJSKA PROIZVODNJA NA PODRUČJU TUZLANSKOG KANTONA

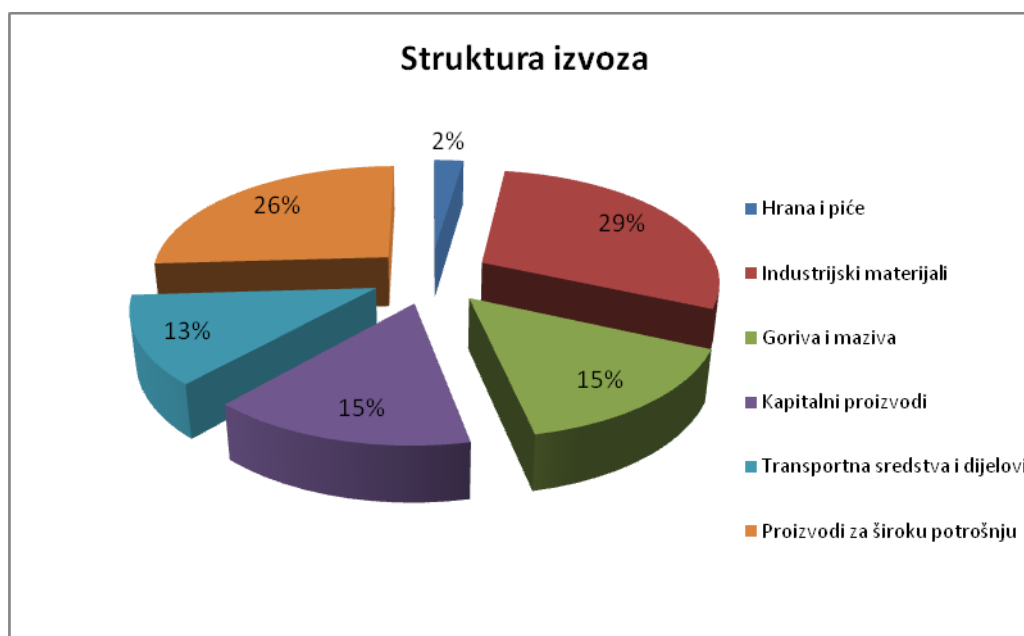
U prva dva mjeseca 2014. godine, ostvaren je rast obima industrijske proizvodnje u odnosu na isti period prošle godine u vrijednosti od 13,9%. Privreda Tuzlanskog kantona u februaru 2014. godine u odnosu na prosjek 2013. ostvarila rast industrijske proizvodnje od 6,2%. U prva dva mjeseca 2014. godine u odnosu na isti period 2013. prerađivačka industrija ostvaruje rast od 11,2%, vađenje ruda i kamena 7,4% a proizvodnja i snabdijevanje električnom energijom 21,8%.

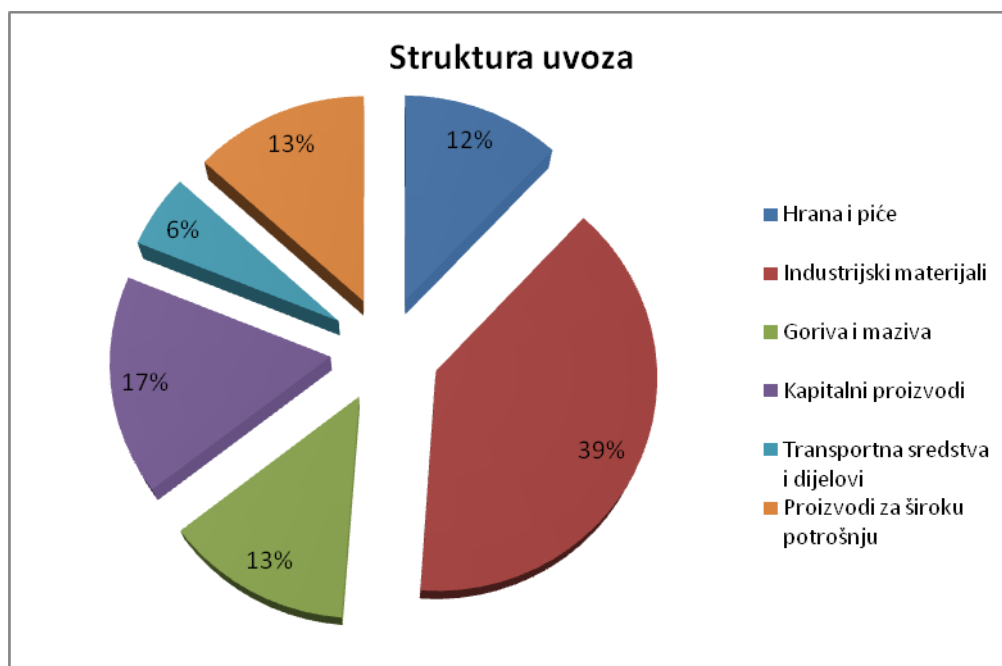


Obim industrijske proizvodnje I-II 2014/ I-II 2013 (%)

#### 4. SPOLJNOTRGOVINSKA RAZMJENA TUZLANSKOG KANTONA

U prvom kvartalu 2014. godine iz Tuzlanskog kantona ukupno je izvezeno proizvoda u vrijednosti od 268.148.000 KM što je u odnosu na isti period prošle godine rast od 6,10%. U isto vrijeme je došlo do pada uvoza od 9,40% te je uvezeno roba u vrijednosti od 277.936.000 KM. Pokrivenost uvoza izvozom je 96,48%, a u istom periodu prošle godine je bila 82,39%. Vanjskotrgovinski deficit je 9.787.000 KM.





Najznačajniji vanjskotrgovinski partneri Tuzlanskog kantona su Njemačka, Slovenija, Italija, Hrvatska i Austrija.

## 5. ZAPOSLENOST I NEZAPOSLENOST U TUZLANSKOM KANTONU

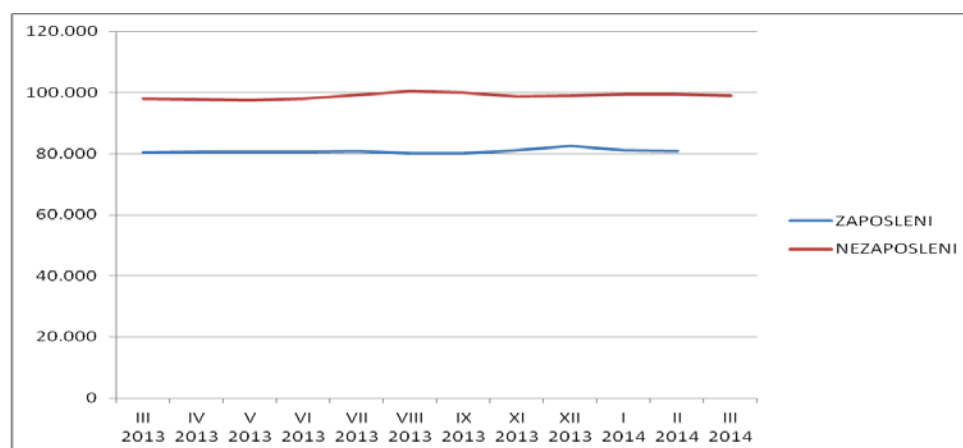
Prema podacima Federalnog zavoda za zapošljavanje, u februaru 2014. godine u Tuzlanskom kantonu je bilo zaposleno ukupno 80.888 osoba. U odnosu na prethodni mjesec, broj zaposlenih je manji za 0,4%, dok je u odnosu na prosjek 2013. godine broj zaposlenih veći za 0,3%. Prerađivačka industrija i trgovina zapošljavaju najviše osoba.

	Nezaposlenost (III 2014)
<b>UKUPNO</b>	<b>99.074</b>
Banovići	5.480
Čelić	2.753
Doboj-Istok	2.734
Gračanica	9.627
Gradačac	7.869
Kalesija	9.113
Kladanj	2.702
Lukavac	10.941
Sapna	2.551
Srebrenik	8.682
Teočak	1.929
Tuzla	20.357
Živinice	14.336

Prema podacima Federalnog zavoda za zapošljavanje, u martu 2014. godine je registrovano 99.074 nezaposlenih osoba ili 1,3% manje u odnosu na februar 2014. Prema stručnoj spremi, najviše je KV i NKV radnika, a slijede osobe sa srednjom stručnom spremom.

VSS	Broj	VŠS	Broj	SSS	Broj	KV/ VKV	Broj
Ekonomist	996	Nast.raz.nast	200	Gimnazija	3688	Prodavač	6090
Pravnik	764	Ekonomista	94	Mašin.teh	3047	Automehan	2349
Pedagog	349	Pravnik	59	Ekon.tehn.	1978	Bravar	2348
Prof.bosanskog	244	Ekon.služ.	39	Ekon.služ.	1657	Vozač ter.voz.	1513
Prof.fiz.i zdr.kult.	180	Nast.tehn.kult.	22	Hem.tehn.	1203	Kuhar	1480

	ZAPOSLENI	NEZAPOSLENI
III 2013	80.426	98.016
IV 2013	80.514	97.825
V 2013	80.539	97.502
VI 2013	80.605	98.058
VII 2013	80.780	99.146
VIII 2013	80.146	100.403
IX 2013	80.225	99.961
XI 2013	81.145	98.766
XII 2013	82.619	98.956
I 2014	81.176	99.544
II 2014	80.888	99.536
III 2014		99.074



## 6. KRETANJE NETO I BRUTO PLAĆA U TUZLANSKOM KANTONU

Prosječna neto plata u Tuzlanskom kantonu iznosi 750,00<sup>2</sup> KM što je ispod prosjeka Federacije BiH. U odnosu na kantonalni prosjek iz 2013. godine, došlo je do rasta neto plaća za 1,6%. Najviše prosječne neto plate u Tuzlanskom kantonu su u sektoru

<sup>2</sup> Posljednji dostupni podaci su za januar 2014. godine



proizvodnje i opskrbe el.energijom, plinom i vodom, dok su najniže prosječne neto plate u građevinarstvu.

Općina	Neto plata	Bruto plata
Banovići	821,00	1.237,00
Čelić	656,00	992,00
Doboj-Istok	536,00	800,00
Gračanica	542,00	798,00
Gradačac	574,00	859,00
Kalesija	631,00	946,00
Kladanj	651,00	974,00
Lukavac	790,00	1.201,00
Sapna	777,00	1.168,00
Srebrenik	627,00	944,00
Teočak	754,00	1.137,00
Tuzla	872,00	1.337,00
Živinice	728,00	1.098,00
<b>Tuzlanski kanton</b>	<b>750,00</b>	<b>1.138,00</b>

Djelatnost		Tuzlanski kanton	
		Neto plaća	Bruto plaća
A	Poljoprivreda, šumarstvo i ribolov	712,00	1.063,00
B	Vađenje ruda i kamena	897,00	1.357,00
C	Prerađivačka industrija	532,00	788,00
D	Proizvodnja i snabdijevanje el.en., plinom	1.528,00	2.374,00
E	Snabdijevanje vodom i uklanjanje otpadnih voda	813,00	1.229,00
F	Građevinarstvo	473,00	700,00
G	Trgovina na veliko i malo	519,00	775,00
H	Prevoz, skladištenje i komunikacije	645,00	967,00
I	Hotelijerstvo i ugostiteljstvo	576,00	865,00
J	Informacije i komunikacije	1.099,00	1.697,00
K	Finansijske djelatnosti	1.160,00	1.799,00
L	Poslovanje nekretninama	592,00	895,00
M	Stručne, naučne i tehničke djelatnosti	817,00	1.254,00
N	Administrativne i pomoćne uslužne djelatnosti	549,00	828,00
O	Javna uprava i odbrana	1.081,00	1.659,00
P	Obrazovanje	774,00	1.186,00
Q	Zdravstvena socijalna zaštita	1.042,00	1.609,00
R	Umjetnost, zabava i rekreacija	764,00	1.160,00
S	Ostale uslužne djelatnosti	678,00	1.027,00

**STRUČNA SLUŽBA KOMORE**