



PRIVREDNA KRETANJA TUZLANSKOG KANTONA

Broj 16

KANTONALNA PRIVREDNA KOMORA TUZLA

AVGUST 2014.

1. Privredna kretanja u Bosni i Hercegovini
2. Privredna kretanja u Federaciji Bosne i Hercegovine
3. Industrijska proizvodnja na području Tuzlanskog kantona
4. Spoljnotrgovinska razmjena Tuzlanskog kantona
5. Zaposlenost i nezaposlenost u Tuzanskom kantonu
6. Kretanje neto i bruto plaća u Tuzlanskom kantonu



IZVORI PODATAKA

1. Agencija za statistiku BiH
2. Agencija za rad i zapošljavanje BiH
3. Vanjskotrgovinska komora BiH
4. Federalni zavod za statistiku
5. Federalni zavod za zapošljavanje

1. PRIVREDNA KRETANJA U BOSNI I HERCEGOVINI¹

Ukupna desezonirana industrijska proizvodnja u Bosni i Hercegovini u junu 2014. u poređenju sa majem 2014. bilježi rast za 2,6%. U junu 2014. u poređenju sa junom 2013. industrijska proizvodnja u Bosni i Hercegovini, kalendarski prilagođena, bilježi pad za 0,1%.

U junu 2014. u odnosu na juni 2013. proizvodnja Netrajnih proizvoda za široku potrošnju je veća za 4,0%, Intermedijarnih proizvoda veća za 1,2%, Energije veća za 0,2%, dok je proizvodnja Trajnih proizvoda za široku potrošnju manja za 0,1%, a Kapitalnih proizvoda manja za 8,2%.

Godišnje stope promjena izračunate iz prilagođenih indeksa obima industrijske proizvodnje (%)							
	I 14 / I 13	II 14 / II 13	III 14 / III 13	IV 14 / IV 13	V 14 / V 13	VI 14 / VI 13	I-VI 14 / I-VI 13
Ukupno industrija	5,6	6,8	1,7	-3,3	-6,8	-0,1	0,4
Proizvodi za međufaznu potrošnju	13,1	15,7	15,9	5,7	-6,0	1,2	6,7
Energija	-2,1	-4,3	-15,2	-17,6	-9,6	0,2	-8,4
Kapitalni proizvodi	15,6	17,9	8,8	11,1	-8,1	-8,2	4,9
Trajni proizvodi za široku potrošnju	17,0	14,3	-12,9	6,8	-6,0	-0,1	2,4
Netrajni proizvodi za široku potrošnju	3,5	8,3	6,0	1,2	-5,4	4,0	2,6

Ukupan obim vanjskotrgovinske razmjene u prvom polugodištu 2014. godine je 11.745.117.000 KM, što je u odnosu na prvo polugodište 2013. godine rast od 3,14%.

Izvoz 4.311.673.000 KM što je rast od 0,11%

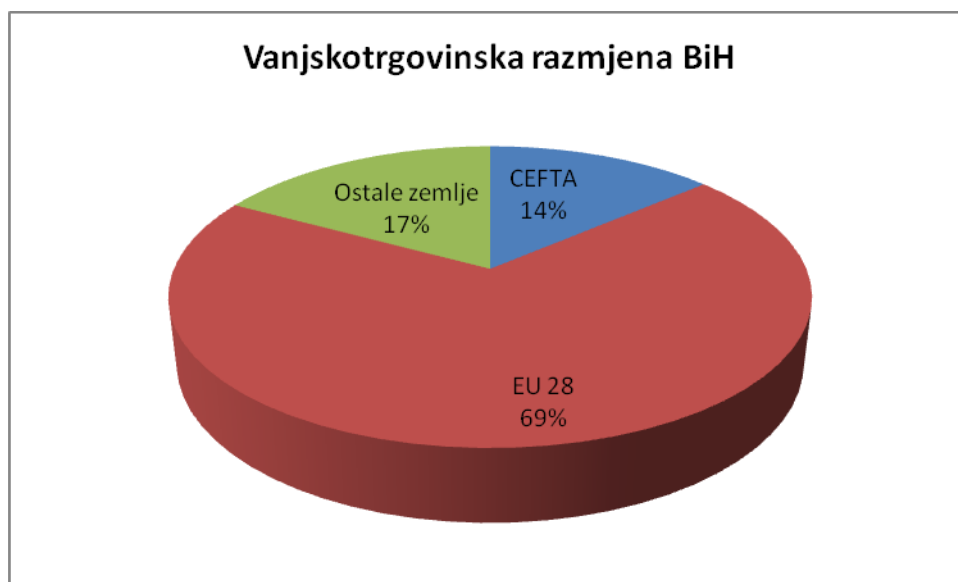
Uvoz 7.433.444.000 KM što je rast od 4,98%

u odnosu na isti period 2013. godine.

Vanjskotrgovinski deficit iznosi 3.121.771.000 KM, što je u odnosu na isti period 2013. godine rast deficita za 12,55%. Pokrivenost uvoza izvozom u Bosni i Hercegovini je 58,0%, što je lošije za 4,64%. Najznačajniji vanjskotrgovinski partneri Bosne i Hercegovine su Hrvatska, Njemačka i Italija.

¹ Podaci Agencije za statistiku Bosne i Hercegovine i Vanjskotrgovinske komore Bosne i Hercegovine

Država	Izvoz (000 KM)	Uvoz (000 KM)	Obim (000 KM)
Hrvatska	483.536	1.210.602	1.694.138
Njemačka	696.143	750.986	1.447.128
Italija	585.999	730.443	1.316.442
Srbija	376.504	909.030	1.285.534
Slovenija	352.974	641.130	994.104
Austrija	365.739	368.412	734.152
Švicarska	85.015	614.171	699.185
Mađarska	87.507	277.244	364.751
Turska	109.225	235.962	345.187
Kina	5.647	255.330	260.977
Poljska	46.554	166.010	212.564
Holandija	65.927	131.908	197.835
ostale zemlje	1.050.905	1.142.215	2.193.120
UKUPNO	4.311.673	7.433.444	11.745.177



Prema podacima Agencije za statistiku BiH, u junu 2014. godine broj zaposlenih u pravnim osobama BiH iznosio je 700.659, a od toga 289.682 žene.

U junu 2014. godine broj registrovanih nezaposlenih u BiH iznosio je 545.470 što je u poređenju sa istim mjesecom 2013. godine, smanjenje nezaposlenosti od 0,5 indeksnih poena ili u apsolutnom iznosu broj osoba koje se vode kao nezaposlene povećao se za 2.379.

Ako poredimo registrovane nezaposlene po kvalifikacionoj strukturi uočava se da je najveći broj nezaposlenih osoba sa VKV i KV kvalifikacijom 191.182, zatim slijede osobe sa NK 151.457 i sa srednjom stručnom spremom 144.006 osoba. Kao nezaposleni vodi se najmanji broj osoba višeg obrazovanja tj. VŠS 7.664, a slijede ih osobe sa visokom školskom spremom 39.115 (uključujući doktore nauka i magistre).

Struktura nezaposlenih:



2. PRIVREDNA KRETANJA U FEDERACIJI BOSNE I HERCEGOVINE

Industrijska proizvodnja na nivou Federacije BiH u prvom polugodištu 2014. godine bilježi rast od 0,4% u odnosu na isti period 2013. godine. Prema glavnim industrijskim grupacijama, rast obima proizvodnje je zabilježen u proizvodnji kapitalnih proizvoda (3,5%), netrajnih proizvoda za široku potrošnju (2,0%) i intermedijarnih proizvoda (7,9%), i dok je pad zabilježen kod proizvodnje energije u iznosu od 7,9% i trajnih proizvoda za široku potrošnju (4,0%),

Obim vanjskotrgovinske razmjene za prvo polugodište 2014. godine je 7.619.886.000 KM. Registrovan je pad izvoza od 1,27% i rast uvoza od 3,36%.

Izvoz: 2.861.582.000 KM

Uvoz: 4.758.304.000 KM

Vanjskotrgovinski deficit je 1.896.722.000 KM i veći je u odnosu na isti period prošle godine za 11,22%. Pokrivenost uvoza izvozom u Federaciji BiH je 60,1% što je za 4,48% manje nego u prvom polugodištu prošle godine.

Dana 30.6.2014. godine u Federaciji BiH je bilo zaposleno 443.752 osoba, od čega 266.816 (60,13%) u privredi i 168.485 (38,52%) u neprivredi. Broj zaposlenih u odnosu na prosjek iz prošle godine veći je za 8.639 odnosno 1,99%, a u odnosu na prethodni mjesec za 597, odnosno 0,13%.

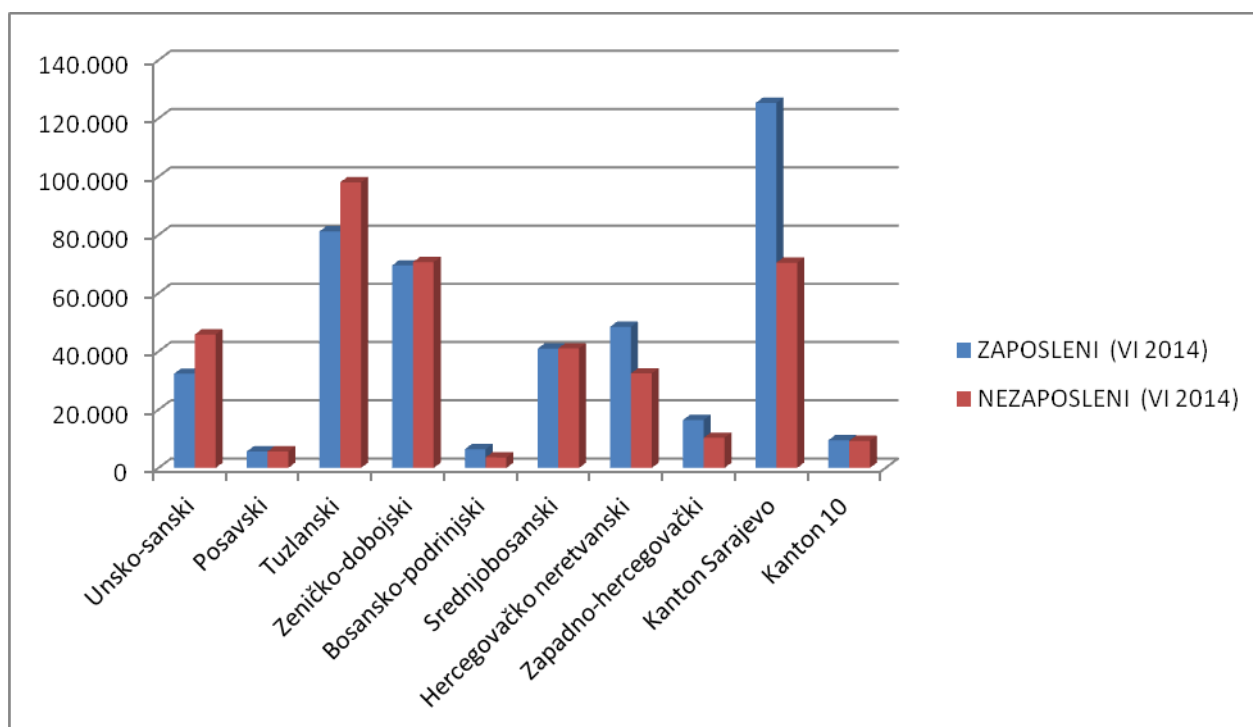
Dana 30.6.2014. godine na evidencijama službi za zapošljavanje bilo je registrirano 387.405 osoba, što je u odnosu na prethodni mjesec povećanje za 604, odnosno 0,16%. Udio ženske populacije u broju nezaposlenih iznosi 200.618, odnosno 51,79%. Od ukupnog broja nezaposlenih, 262.548 (67,77%) je stručnih, 124.857 (32,23%) nestručnih osoba, a njih 170.072 (43,90%) prvi puta traži zaposlenje.

Među nezaposlenima najviše je KV (131.621 ili 33,98%) i NKV radnika (116.077 ili 29,96%), potom slijede osobe sa SSS (98.822 ili 25,51%) i VSS (24.610 ili 6,35%), PKV

radnici (8.068 ili 2,08%), osobe sa VŠS (5.441 ili 1,40%), VKV radnici (2.054 ili 0,53%) i osobe s NSS (712 ili 0,18%).

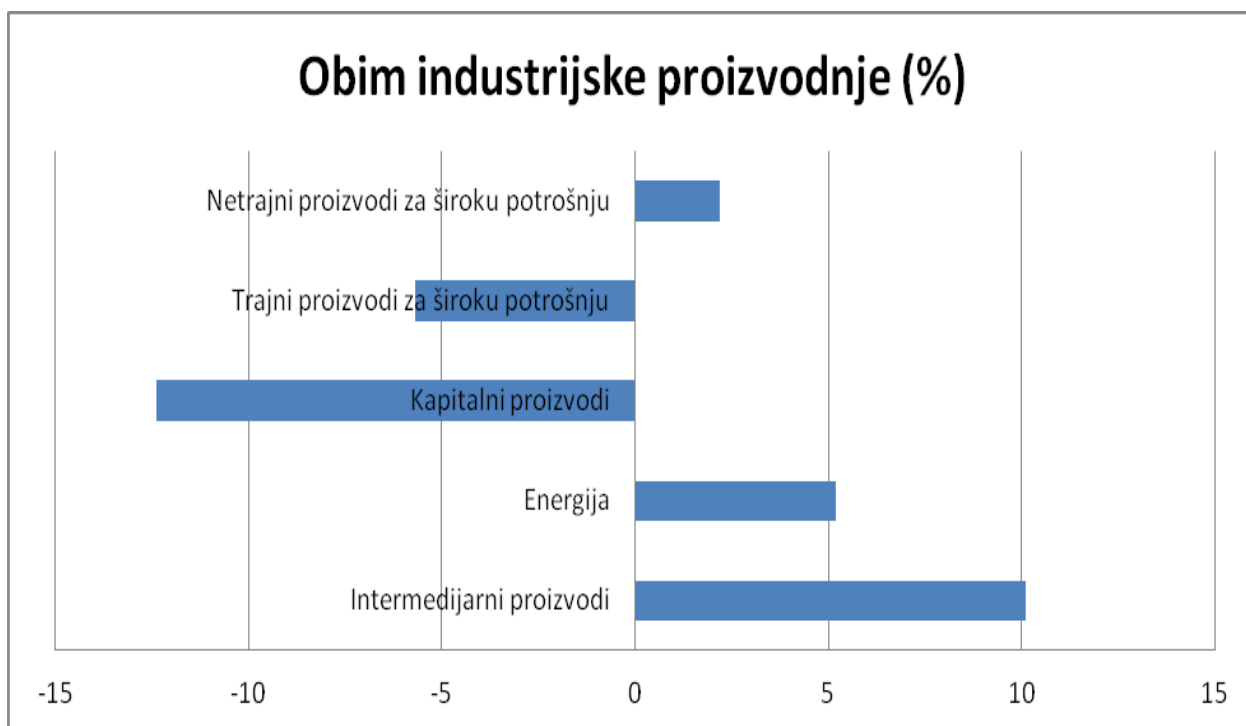
Najveći broj nezaposlenih registriran je u Tuzlanskom (98.057 ili 25,31%), potom u Zeničko- dobojskom kantonu (70.646 ili 18,24%), te u Kantonu Sarajevo (70.461 ili 18,19%). U Bosanskopodrinjskom kantonu je registrovano 3.618 nezaposlenih osoba ili 0,93% od ukupnog broja.

KANTON	ZAPOSLENI (VI 2014)	NEZAPOSLENI (VI 2014)
Unsko-sanski	32.335	45.835
Posavski	5.647	5.676
Tuzlanski	81.182	98.057
Zeničko-dobojski	69.514	70.646
Bosansko-podrinjski	6.436	3.618
Srednjobosanski	40.937	41.035
Hercegovačko neretvanski	48.475	32.447
Zapadno-hercegovački	16.445	10.351
Kanton Sarajevo	125.284	70.461
Kanton 10	9.497	9.279
Zaposleni u Ministarstvu odbrane	8.000	-
UKUPNO	443.752	387.405



3. INDUSTRIJSKA PROIZVODNJA NA PODRUČJU TUZLANSKOG KANTONA

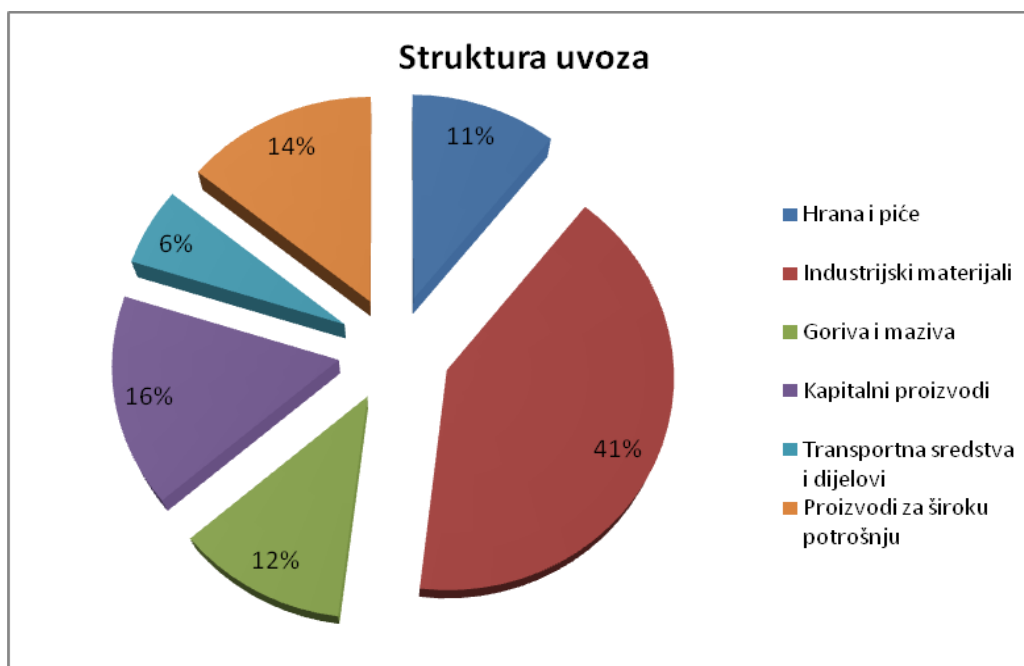
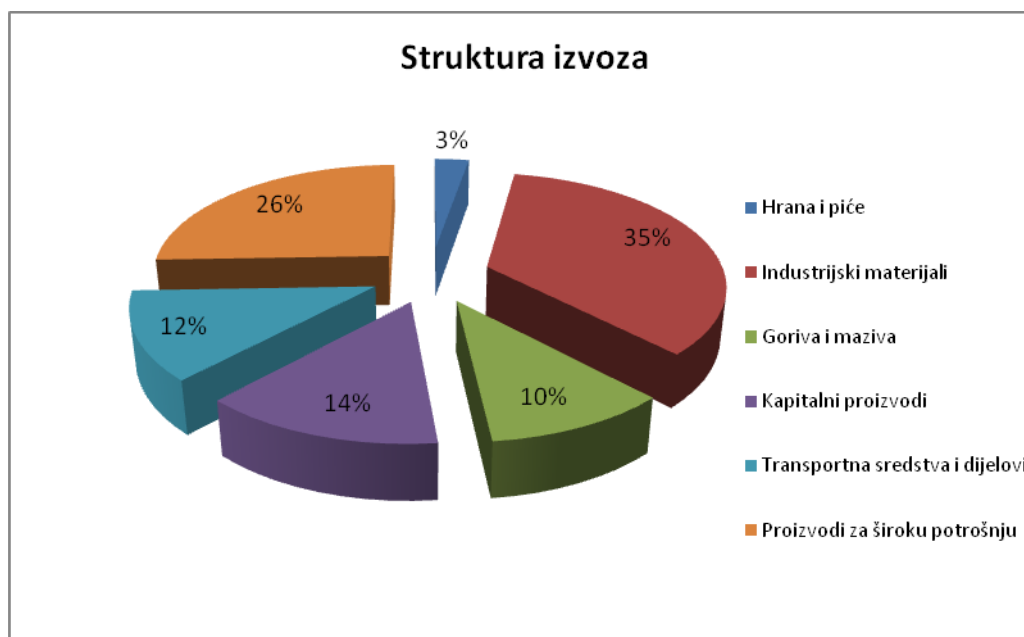
U prvom polugodištu 2014. godine, ostvaren je rast obima industrijske proizvodnje u odnosu na isti period prošle godine u vrijednosti od 4,3%. Privreda Tuzlanskog kantona u junu 2014. godine u odnosu na prosjek 2013. ostvarila je pad industrijske proizvodnje od 4,1%. U odnosu na isti period 2013. prerađivačka industrija ostvaruje rast od 5,6%, vađenje ruda i kamena 4,3%, a proizvodnja i snabdijevanje električnom energijom 9,5%.



Obim industrijske proizvodnje I-VI 2014/ I-VI 2013 (%)

4. SPOLJNOTRGOVINSKA RAZMJENA TUZLANSKOG KANTONA

U prvih šest mjeseci 2014. godine iz Tuzlanskog kantona ukupno je izvezeno proizvoda u vrijednosti od 526.210.000 KM što je u odnosu na isti period prošle godine rast od 2,64%. U isto vrijeme je došlo do pada uvoza od 2,95% te je uvezeno roba u vrijednosti od 618.217.000 KM. Pokrivenost uvoza izvozom je 85,12%, a u istom periodu prošle godine je bila 80,48%. Vanjskotrgovinski deficit je 92.007.000 KM.



Najznačajniji vanjskotrgovinski partneri Tuzlanskog kantona su Njemačka, Slovenija, Italija, Hrvatska i Austrija.

5. ZAPOSLENOST I NEZAPOSLENOST U TUZLANSKOM KANTONU

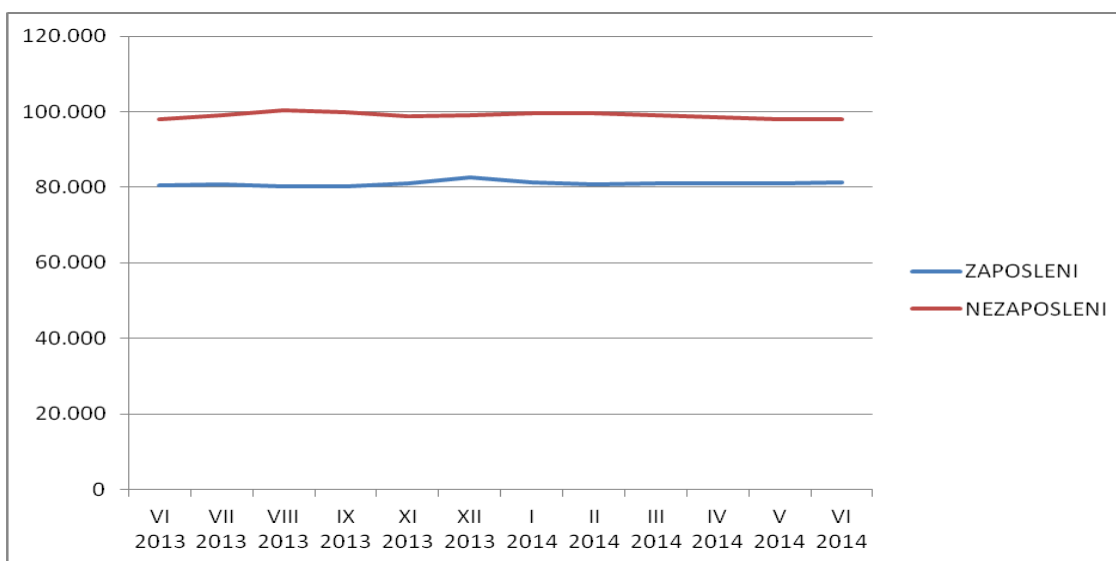
Prema podacima Federalnog zavoda za zapošljavanje, u junu 2014. godine u Tuzlanskom kantonu je bilo zaposleno ukupno 81.182 osobe. U odnosu na prethodni mjesec, broj zaposlenih je ostao na istom nivou dok je u odnosu na prosjek 2013. godine broj zaposlenih veći za 0,6%. Prerađivačka industrija i trgovina zapošljavaju najviše osoba.

	Zaposlenost (VI 2014)	Nezaposlenost (VI 2014)
UKUPNO	81.182	98.057
Banovići	5.136	5.500
Čelić	878	2.662
Doboj-Istok	1.555	2.722
Gračanica	8.388	9.395
Gradačac	6.906	7.671
Kalesija	3.386	9.018
Kladanj	1.935	2.689
Lukavac	8.115	11.083
Sapna	606	2.526
Srebrenik	4.750	8.598
Teočak	439	1.923
Tuzla	31.071	20.079
Živinice	8.017	14.155

Prema podacima Federalnog zavoda za zapošljavanje, u junu 2014. godine je registrovano 98.057 nezaposlenih osoba ili 0,08% manje u odnosu na maj 2014. Prema stručnoj spremi, najviše je KV i NKV radnika, a slijede osobe sa srednjom stručnom spremom.

VSS	Broj	VŠS	Broj	SSS	Broj	KV/ VKV	Broj
Ekonomist	944	Nast.raz.nast	196	Gimnazija	3735	Prodavač	6040
Pravnik	756	Ekonomista	96	Mašin.teh	3086	Automehan	2312
Pedagog	343	Pravnik	55	Ekon.tehn.	1981	Bravar	2281
Prof.bosanskog	247	Ekon.sluzh.	37	Ekon.sluzh.	1653	Vozač ter.voz.	1519
Prof.fiz.i zdr.kult.	186	Nast.tehn.kult.	21	Hem.tehn.	1210	Kuhar	1502

	ZAPOSLENI	NEZAPOSLENI
VI 2013	80.605	98.058
VII 2013	80.780	99.146
VIII 2013	80.146	100.403
IX 2013	80.225	99.961
XI 2013	81.145	98.766
XII 2013	82.619	98.956
I 2014	81.176	99.544
II 2014	80.888	99.536
III 2014	80.965	99.074
IV 2014	81.121	98.583
V 2014	81.146	98.131
VI 2014	81.182	98.057



6. KRETANJE NETO I BRUTO PLAĆA U TUZLANSKOM KANTONU

Prosječna neto plata u Tuzlanskom kantonu u junu je iznosila 730,00 KM što je ispod prosjeka Federacije BiH. U odnosu na kantonalni prosjek iz 2013. godine, došlo je do pada neto plaća za 1,1%. Najviše prosječne neto plate u Tuzlanskom kantonu su u sektoru proizvodnje i opskrbe el.energijom, dok su najniže prosječne neto plate u građevinarstvu.

Djelatnost		Tuzlanski kanton	
		Neto plaća	Bruto plaća
A	Poljoprivreda, šumarstvo i ribolov	669 KM	996 KM
B	Vađenje ruda i kamena	845 KM	1.269 KM
C	Prerađivačka industrija	518 KM	765 KM
D	Proizvodnja i snabdijevanje el.en., plinom	1.445 KM	2.243 KM
E	Snabdijevanje vodom i uklanjanje otpadnih voda	789 KM	1.192 KM
F	Građevinarstvo	464 KM	686 KM
G	Trgovina na veliko i malo	514 KM	768 KM
H	Prevoz, skladištenje i komunikacije	635 KM	952 KM
I	Hotelijerstvo i ugostiteljstvo	560 KM	838 KM
J	Informacije i komunikacije	1.060 KM	1.636 KM
K	Finansijske djelatnosti	1.153 KM	1.789 KM
L	Poslovanje nekretninama	611 KM	929 KM
M	Stručne, naučne i tehničke djelatnosti	750 KM	1.145 KM
N	Administrativne i pomoćne uslužne djelatnosti	545 KM	822 KM
O	Javna uprava i odbrana	1.073 KM	1.642 KM
P	Obrazovanje	787 KM	1.205 KM
Q	Zdravstvena socijalna zaštita	996 KM	1.535 KM
R	Umjetnost, zabava i rekreacija	767 KM	1.165 KM
S	Ostale uslužne djelatnosti	682 KM	1.033 KM

STRUČNA SLUŽBA KOMORE