



PRIVREDNA KRETANJA TUZLANSKOG KANTONA

Broj 18

KANTONALNA PRIVREDNA KOMORA TUZLA

MAJ 2015.

1. Privredna kretanja u Bosni i Hercegovini
2. Privredna kretanja u Federaciji Bosne i Hercegovine
3. Industrijska proizvodnja na području Tuzlanskog kantona
4. Spoljnotrgovinska razmjena Tuzlanskog kantona
5. Zaposlenost i nezaposlenost u Tuzanskom kantonu
6. Kretanje neto i bruto plaća u Tuzlanskom kantonu



IZVORI PODATAKA

1. Agencija za statistiku BiH
2. Agencija za rad i zapošljavanje BiH
3. Vanjskotrgovinska komora BiH
4. Federalni zavod za statistiku
5. Federalni zavod za zapošljavanje

1. PRIVREDNA KRETANJA U BOSNI I HERCEGOVINI¹

Ukupna desezonirana industrijska proizvodnja u Bosni i Hercegovini u martu 2015. u poređenju sa februarom 2015. bilježi pad za 0,5%. U martu 2015. u poređenju sa martom 2014. industrijska proizvodnja u Bosni i Hercegovini, kalendarski prilagođena, bilježi rast za 0,4%.

U martu 2015. u odnosu na mart 2014. proizvodnja Trajnih proizvoda za široku potrošnju veća je za 10,0%, proizvodnja Netrajnih proizvoda za široku potrošnju veća je za 1,7%, proizvodnja Energije veća za 1,0%, proizvodnja Intermedijarnih proizvoda ostala na istom nivou dok je proizvodnja Kapitalnih proizvoda manja za 5,2%.

Godišnje stope promjena izračunate iz prilagođenih indeksa obima industrijske proizvodnje (%)							
	X 14 / X 13	XI 14/ XI 13	XII 14 / XII 13	I 15 / I 14	II 15/ II 14	III 15 / III 14	I-III 15/ I-III 14
Ukupno industrija	0,6	-0,5	-2,4	-1,3	-1,1	0,4	-0,7
Intermedijarni proizvodi	0,8	8,9	10,3	0,9	1,0	0,0	0,6
Energija	-0,9	-10,7	-5,1	-7,1	-4,0	1,6	-3,3
Kapitalni proizvodi	-3,6	-0,5	-7,8	-8,2	-9,0	-5,2	-6,1
Trajni proizvodi za široku potrošnju	2,6	-2,7	-5,0	-6,1	-16,0	10,0	-4,1
Netrajni proizvodi za široku potrošnju	4,4	1,3	-8,6	8,1	1,9	1,7	3,8

Ukupan obim vanjskotrgovinske razmjene u prvom kvartalu 2015. godine je 5.641.614.000 KM, što je u odnosu na isti period 2014. godine na istom nivou.

Izvoz 2.187.004.000 KM što je rast od 3,23%

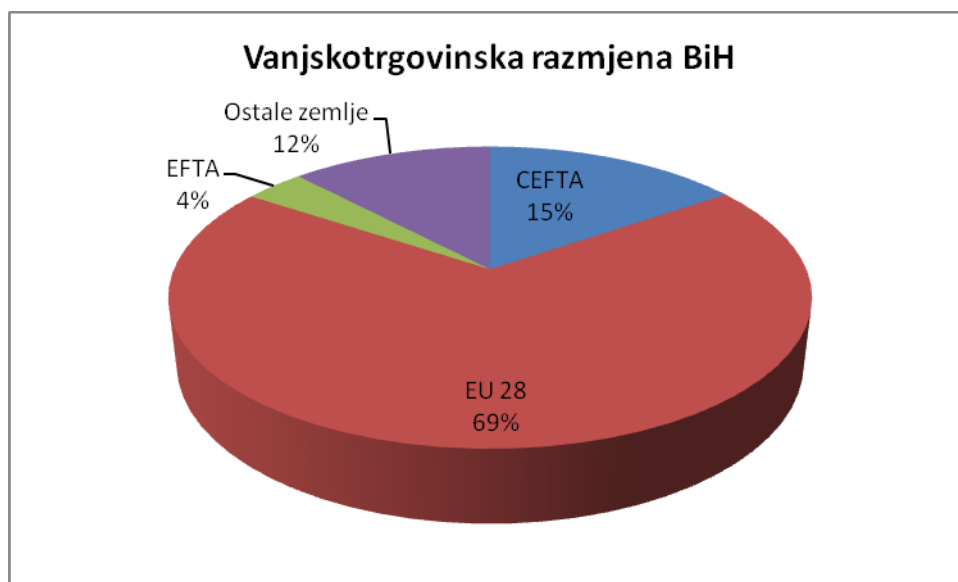
Uvoz 3.454.610.000 KM što je pad od -1,94%

u odnosu na I kvartal 2014. godine.

Vanjskotrgovinski deficit iznosi 1.267.607.000 KM, što je u odnosu na isti period 2014. godine smanjenje deficita za 9,74%. Pokrivenost uvoza izvozom u Bosni i Hercegovini je 63,3%, što je bolje za 5,27%. Najznačajniji vanjskotrgovinski partneri Bosne i Hercegovine su Njemačka, Hrvatska i Srbija.

¹ Podaci Agencije za statistiku Bosne i Hercegovine i Vanjskotrgovinske komore Bosne i Hercegovine

Država	Izvoz (000 KM)	Uvoz (000 KM)	Obim (000 KM)
Njemačka	357.969	365.365	723.334
Hrvatska	216.967	504.607	721.574
Srbija	211.815	448.441	660.257
Italija	297.237	331.340	628.577
Slovenija	173.882	332.594	506.476
Austrija	167.039	182.189	349.228
Švicarska	33.569	166.136	199.705
Turska	83.431	111.616	195.047
Mađarska	43.955	150.459	194.414
Kina	4.079	121.218	125.297
Holandija	37.412	80.332	117.745
Crna Gora	88.725	27.020	115.745
ostale zemlje	470.923	633.292	1.104.215
UKUPNO	2.187.004	3.454.610	5.641.614

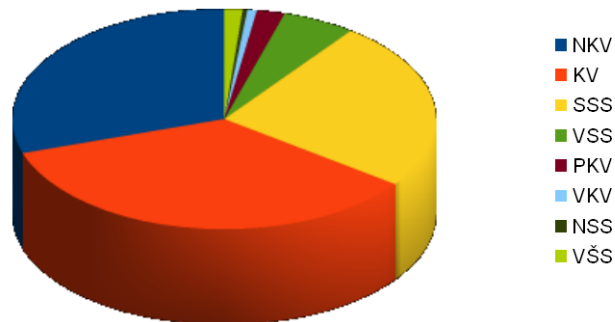


U martu 2015. Godine broj zaposlenih u pravnim osobama BiH iznosio je 707.560, a od toga 294.061 žena. U odnosu na februar 2015.godine broj zaposlenih u pravnim osobama se povećao za 0,2%, a broj zaposlenih žena se takođe povećao za 0,1%.

Na dan 31.03.2015. u Bosni i Hercegovini je bilo 546.779 osoba na evidencijama zavoda i službi zapošljavanja u Bosni i Hercegovini. U odnosu na prethodni mjesec broj nezaposlenih osoba je manji za 3.316 osobe ili 0,60%. Od ukupnog broja osoba koje traže zaposlenje, njih 278.279 ili 50,89% su žene.

Ako poredimo registrovane nezaposlene po kvalifikacionoj strukturi uočava se da je najveći broj nezaposlenih osoba sa VKV i KV kvalifikacijom 192.018, zatim slijede osobe sa NK 148.193 i sa srednjom stručnom spremom 146.535 osoba. Kao nezaposleni vodi se najmanji broj osoba višeg obrazovanja tj. VŠS 7.450, a slijede ih osobe sa visokom školskom spremom 41.147 (uključujući doktore nauka i magistre).

Struktura nezaposlenih:



2. PRIVREDNA KRETANJA U FEDERACIJI BOSNE I HERCEGOVINE

Industrijska proizvodnja na nivou Federacije BiH u prvom kvartalu 2015. godine ostvarila je pad u odnosu na isti period 2014.godine i to u vrijednosti od 2,4%. Prema glavnim industrijskim grupacijama, pad obima proizvodnje je zabilježen u proizvodnji kapitalnih proizvoda (-5,1%), proizvodnje energije u iznosu od 7,1% i trajnih proizvoda za široku potrošnju (-18,9%), dok je rast zabilježen kod netrajnih proizvoda za široku potrošnju (3,1%) i intermedijarnih proizvoda (0,3%).

Obim vanjskotrgovinske razmjene u prvom kvartalu 2015. godine je 3.810.870.000 KM. Registrovan je rast izvoza od 7,89% i rast uvoza od 1,27%.

Izvoz: 1.518.961.000 KM

Uvoz: 2.291.910.000 KM

Vanjskotrgovinski deficit je 772.949.000 KM i manji je u odnosu na isti period prošle godine za 9,61%. Pokrivenost uvoza izvozom u Federaciji BiH je 66,3% što je za 6,53% više nego u istom periodu 2014. godine.

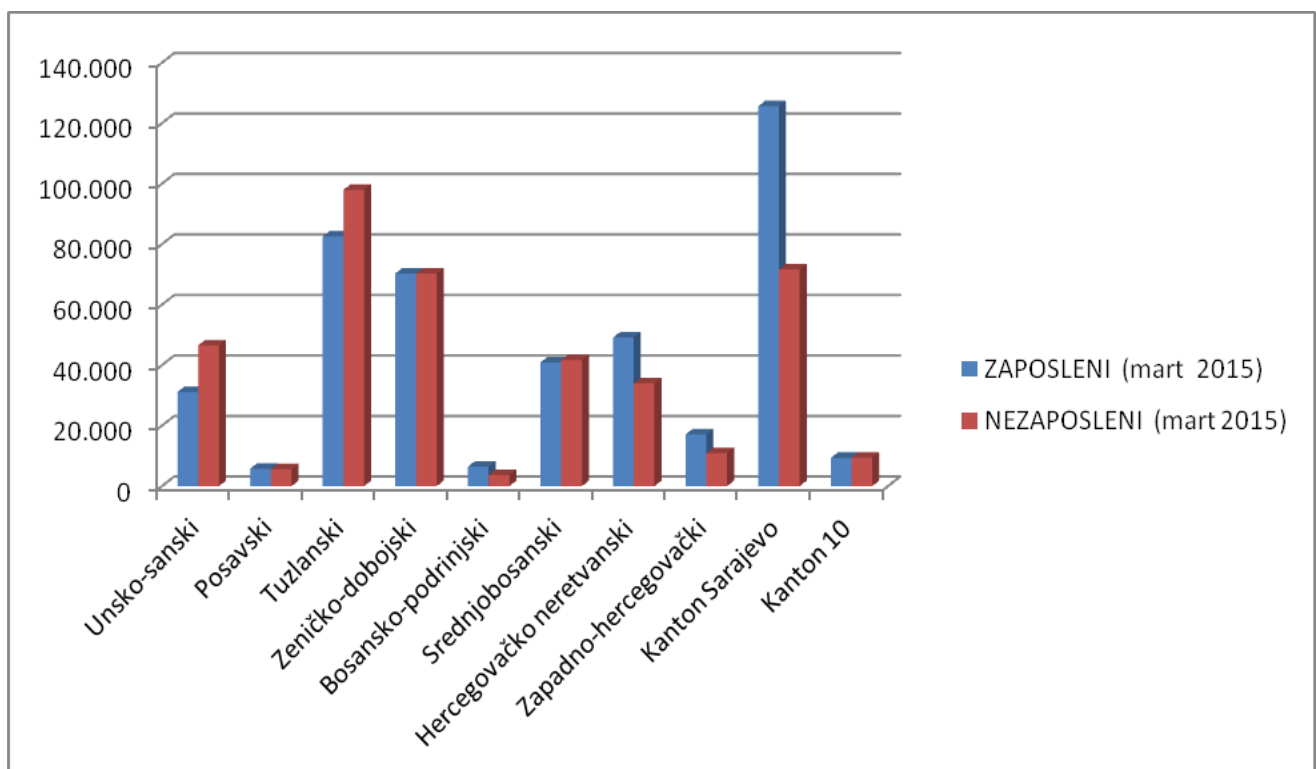
Dana 31.3.2015. godine u Federaciji BiH su bile zaposlene 446.304 osoba, od cega 265.519 (59,49%) u privredi i 174.871 (39,18%) u neprivredi. Broj zaposlenih u odnosu na prosjek iz prošle godine veci je za 2.717, odnosno 0,61%, a u odnosu na prethodni mjesec za 334 odnosno 0,07%.

Dana 31.3.2015. godine na evidencijama službi za zapošljavanje bile su registrirane 391.663 osobe, što je u odnosu na prethodni mjesec smanjenje za 2.124, odnosno 0,54%. Udio ženske populacije u broju nezaposlenih iznosi 203.040, odnosno 51,84%. Od ukupnog broja nezaposlenih, 268.747 (68,62%) je strucnih, 122.916 (31,38%) je nestrucnih osobe, a njih 168.308 (42,97%) prvi puta traži zaposlenje. Na evidenciji nezaposlenih bilo je registrirano 124.511 osoba dobi između 15 i 29 godina, što u poredenju s prethodnim mjesecom predstavlja smanjenje za 5.466.

Među nezaposlenima najviše je KV (133.915 ili 34,19%) i NKV radnika (114.458 ili 29,22%), potom slijede osobe sa SSS (101.683 ili 25,96%) i VSS (25.846 ili 6,60%), PKV radnici (7.778 ili 1,99%), osobe sa VŠS (5.393 ili 1,38%), VKV radnici (1.910 ili 0,49%) i osobe s NSS (680 ili 0,17%).

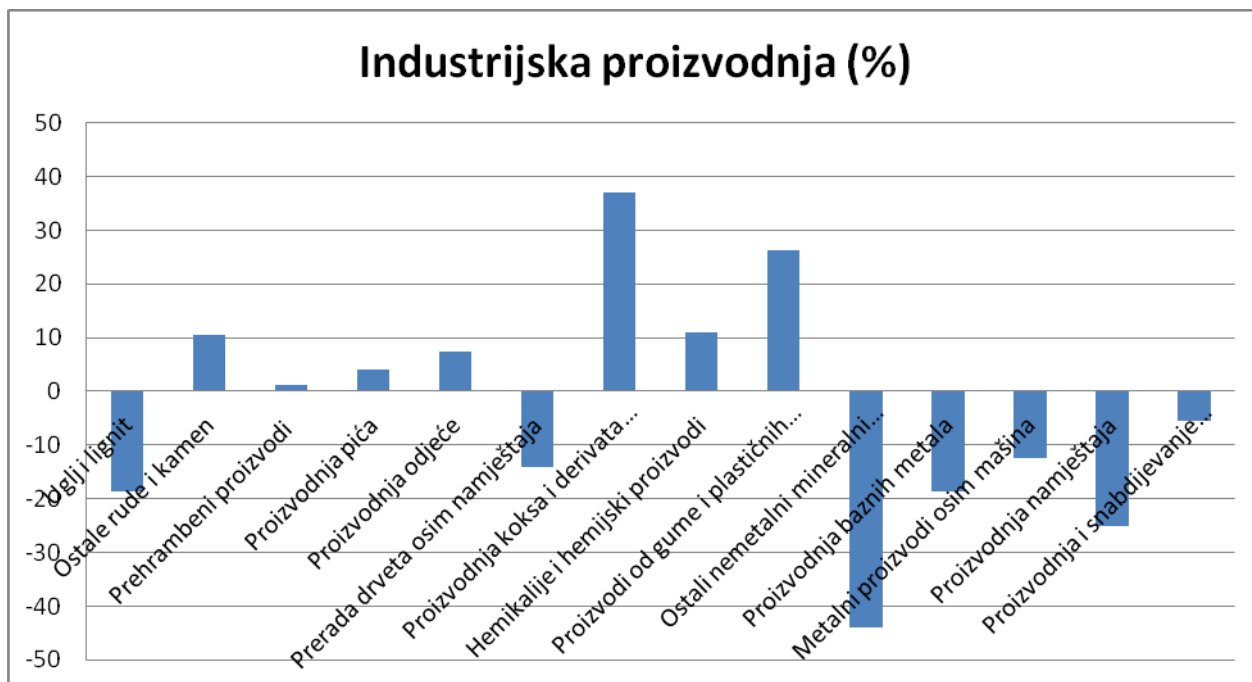
Najveći broj nezaposlenih registriran je u Tuzlanskom (97.961 ili 25,01%), potom u Kantonu Sarajevo (71.624 ili 18,29%) i Zeničko-dobojskom kantonu (70.294 ili 17,95%). U Bosansko-podrinjskom kantonu je registrirana 3.706 nezaposlenih osoba ili 0,95% od ukupnog broja.

KANTON	ZAPOSLENI (mart 2015)	NEZAPOSLENI (mart 2015)
Unsko-sanski	31.155	46.548
Posavski	5.751	5.577
Tuzlanski	82.544	97.961
Zeničko-dobojski	70.279	70.294
Bosansko-podrinjski	6.438	3.706
Srednjobosanski	40.930	41.645
Hercegovačko neretvanski	49.137	33.981
Zapadno-hercegovački	17.111	10.912
Kanton Sarajevo	125.604	71.624
Kanton 10	9.355	9.415
Zaposleni u Ministarstvu odbrane	8.000	-
UKUPNO	446.304	391.663



3. INDUSTRIJSKA PROIZVODNJA NA PODRUČJU TUZLANSKOG KANTONA

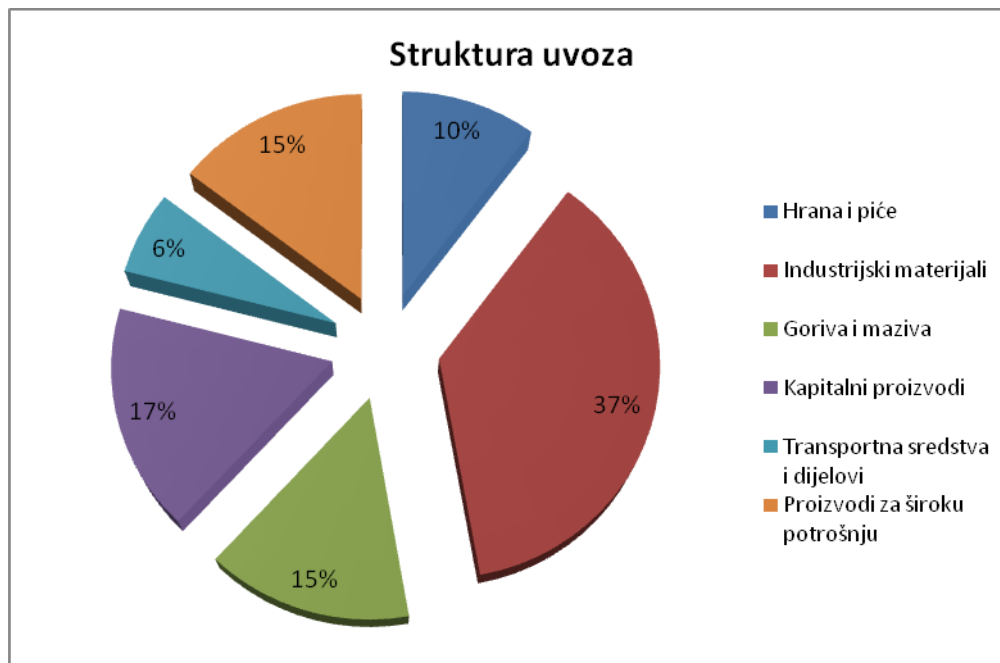
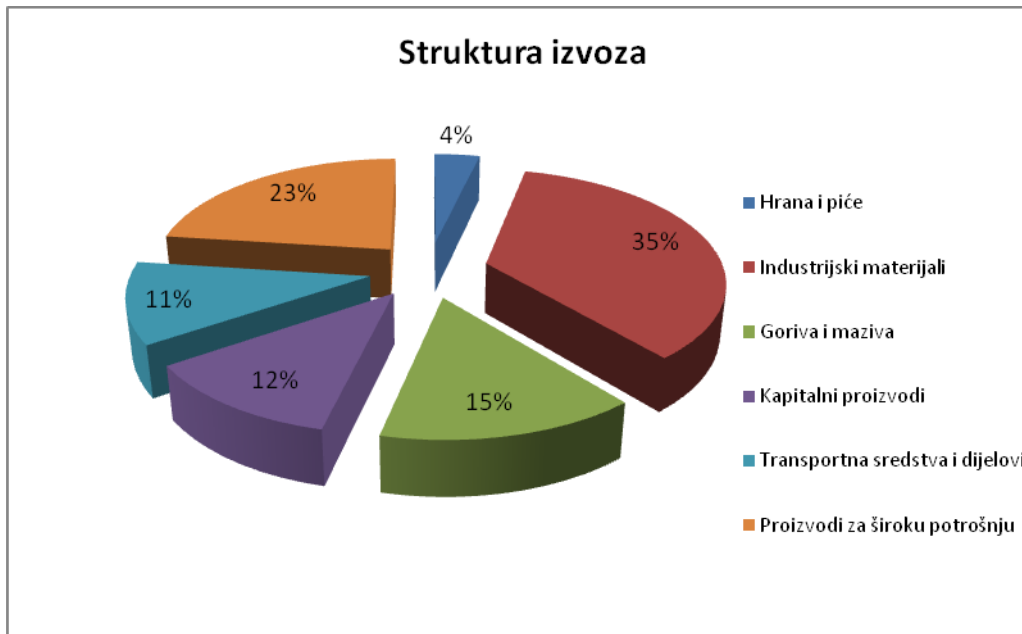
U prvom kvartalu 2015. godine, ostvaren je pad obima industrijske proizvodnje u odnosu na isti period 2014. Godina u vrijednosti od 7,3%. Privreda Tuzlanskog kantona u martu 2015. godine u odnosu na prosjek 2014. ostvarila je rast industrijske proizvodnje od 1,7%. U odnosu na prvi kvartal 2014. godine, prerađivačka industrija ostvaruje pad od 4,0%, proizvodnja i snabdijevanje električnom energijom 5,6%, dok vađenje ruda i kamena ostvaruje pad od 16,6%.



Industrijska proizvodnja I-III 2015/ I-III 2014 (%)

4. SPOLJNOTRGOVINSKA RAZMJENA TUZLANSKOG KANTONA

U I kvartalu 2015. godine iz Tuzlanskog kantona ukupno je izvezeno proizvoda u vrijednosti od 292.102.000 KM što je u odnosu na I kvartal 2014. godine rast od 6,93%. U isto vrijeme je došlo do rasta uvoza od 13,32% te je uvezeno roba u vrijednosti od 314.966.000 KM. Pokrivenost uvoza izvozom je 92,74%, a u istom periodu prošle godine je bila 98,28%. Vanjskotrgovinski deficit je 22.864.000 KM.



Najznačajniji vanjskotrgovinski partneri Tuzlanskog kantona su Njemačka, Slovenija, Italija, Hrvatska i Austrija.

5. ZAPOSLENOST I NEZAPOSLENOST U TUZLANSKOM KANTONU

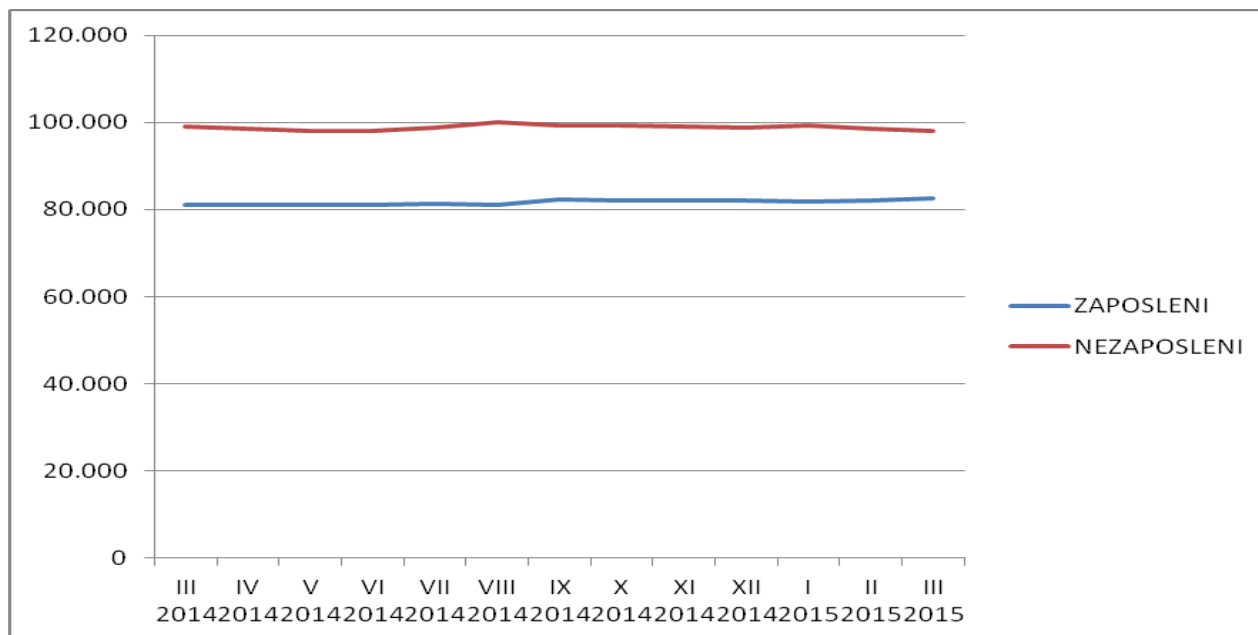
Prema podacima Federalnog zavoda za zapošljavanje, u martu 2015. godine u Tuzlanskom kantonu je bilo zaposleno ukupno 82.544 osobe. U odnosu na prethodni mjesec, broj zaposlenih je veći za 0,7%, dok je u odnosu na prosjek 2014. godine broj zaposlenih veći za 1,2%. Prerađivačka industrija i trgovina zapošljavaju najviše osoba.

	Zaposlenost (III 2015)	Nezaposlenost (III 2015)	Prosječna plaća (III 2015)
UKUPNO	82.544	97.961	739
Banovići	5.280	5.327	843
Čelić	864	2.778	661
Doboj-Istok	1.579	2.613	532
Gračanica	8.980	9.534	526
Gradačac	7.174	7.623	582
Kalesija	3.462	8.847	622
Kladanj	1.911	2.728	629
Lukavac	8.246	10.783	755
Sapna	602	2.555	777
Srebrenik	4.819	8.773	613
Teočak	438	1.837	766
Tuzla	30.874	20.472	869
Živinice	8.315	14.091	709

Prema podacima Federalnog zavoda za zapošljavanje, u martu 2015. godine je registrovano 97.961 nezaposlenih osoba ili 0,55% manje u odnosu na februar 2015. Prema stručnoj spremi, najviše je KV i NKV radnika, a slijede osobe sa srednjom stručnom spremom.

VSS	Broj	VŠS	Broj	SSS	Broj	KV/ VKV	Broj
Ekonomist	1077	Nast.raz.nast	165	Gimnazija	3804	Prodavač	6021
Pravnik	815	Ekonomista	72	Mašin.teh	3149	Automehan	2315
Pedagog	340	Pravnik	55	Ekon.tehn.	2112	Bravar	2263
Prof.bosanskog	264	Ekon.sluzh.	36	Ekon.sluzh.	1568	Kuhar	1508
Prof.fiz.i zdr.kult.	174	Nast.tehn.kult.	20	Hem.tehn.	1216	Vozač ter.voz.	1498

	ZAPOSLENI	NEZAPOSLENI
III 2014	80.965	99.074
IV 2014	81.121	98.583
V 2014	81.146	98.131
VI 2014	81.182	98.057
VII 2014	81.369	98.752
VIII 2014	81.115	99.937
IX 2014	82.202	99.316
X 2014	82.096	99.243
XI 2014	81.950	99.089
XII 2014	81.950	98.797
I 2015	81.807	99.401
II 2015	81.977	98.505
III 2015	82.544	97.961



6. KRETANJE NETO I BRUTO PLAĆA U TUZLANSKOM KANTONU

Prosječna neto plata u Tuzlanskom kantonu u martu je iznosila 739,00 KM što je ispod prosjeka Federacije BiH. U odnosu na kantonalni prosjek iz 2013. godine, neto plaća je ostala na istom nivou. Najviše prosječne neto plate u Tuzlanskom kantonu su u sektoru proizvodnje i opskrbe el.energijom, dok su najniže prosječne neto plate u građevinarstvu.

Djelatnost		Tuzlanski kanton	
		Neto plaća	Bruto plaća
A	Poljoprivreda, šumarstvo i ribolov	668 KM	994 KM
B	Vađenje ruda i kamena	896 KM	1.351 KM
C	Prerađivačka industrija	516 KM	763 KM
D	Proizvodnja i snabdijevanje el.en., plinom	1.501 KM	2.332 KM
E	Snabdijevanje vodom i uklanjanje otpadnih voda	808 KM	1.223 KM
F	Građevinarstvo	475 KM	705 KM
G	Trgovina na veliko i malo	514 KM	769 KM
H	Prevoz, skladištenje i komunikacije	651 KM	976 KM
I	Hotelijerstvo i ugostiteljstvo	554 KM	829 KM
J	Informacije i komunikacije	1.043 KM	1.608 KM
K	Finansijske djelatnosti	1.160 KM	1.798 KM
L	Poslovanje nekretninama	587 KM	878 KM
M	Stručne, naučne i tehničke djelatnosti	755 KM	1.152 KM
N	Administrativne i pomoćne uslužne djelatnosti	565 KM	855 KM
O	Javna uprava i odbrana	1.086 KM	1.665 KM
P	Obrazovanje	779 KM	1.194 KM
Q	Zdravstvena socijalna zaštita	1.030 KM	1.590 KM
R	Umjetnost, zabava i rekreacija	755 KM	1.148 KM
S	Ostale uslužne djelatnosti	687 KM	1.040 KM

STRUČNA SLUŽBA KOMORE