



PRIVREDNA KRETANJA TUZLANSKOG KANTONA

Broj 21

KANTONALNA PRIVREDNA KOMORA TUZLA

Februar 2016.

1. Privredna kretanja u Bosni i Hercegovini
2. Privredna kretanja u Federaciji Bosne i Hercegovine
3. Industrijska proizvodnja na području Tuzlanskog kantona
4. Spoljnotrgovinska razmjena Tuzlanskog kantona
5. Zaposlenost i nezaposlenost u Tuzanskom kantonu
6. Kretanje neto i bruto plaća u Tuzlanskom kantonu



IZVORI PODATAKA

1. Agencija za statistiku BiH
2. Agencija za rad i zapošljavanje BiH
3. Vanjskotrgovinska komora BiH
4. Federalni zavod za statistiku
5. Federalni zavod za zapošljavanje

1. PRIVREDNA KRETANJA U BOSNI I HERCEGOVINI

Ukupna desezonirana industrijska proizvodnja u Bosni i Hercegovini u decembru 2015. u poređenju sa novembrom 2015. bilježi pad za 2,3%. U decembru 2015. u poređenju sa decembrom 2014. industrijska proizvodnja u Bosni i Hercegovini, kalendarski prilagođena, bilježi rast za 1,8%.

U decembru 2015. u poređenju sa decembrom 2014. proizvodnja Trajnih proizvoda za široku potrošnju je veća za 44,4%, proizvodnja Netrajnih proizvoda za široku potrošnju veća za 7,5%, proizvodnja Kapitalnih proizvoda veća za 4,9%, a proizvodnja Intermedijarnih proizvoda veća za 1,5%, dok je proizvodnja Energije manja za 6,5%.

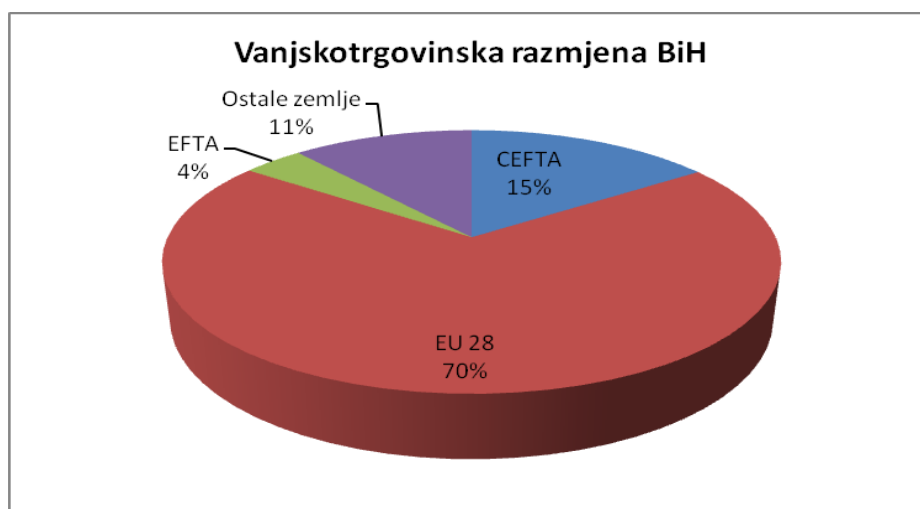
	VII15 / VII 14	VIII 15/ VIII 14	IX15/ IX 14	X 15 / X 14	XI 15/ XI 14	XII 15/ XII 14	I-XII 15/ I-XII 14
Ukupno industrija	2,3	7,2	1,7	4,0	2,7	1,8	2,6
Intermedijarni proizvodi	10,8	8,0	7,3	9,2	5,4	1,5	6,6
Energija	0,4	7,7	-5,6	-3,5	-0,3	-6,5	-0,8
Kapitalni proizvodi	-13,3	12,3	5,8	-4,7	-13,5	4,9	-2,4
Trajni proizvodi za široku potrošnju	36,2	34,5	10,2	26,8	37,3	44,4	22,5
Netrajni proizvodi za široku potrošnju	2,2	4,7	3,4	8,5	14,0	7,5	4,4

Ukupan obim vanjskotrgovinske razmjene u 2015. godini je 24.617.920.000 KM, što je u odnosu na isti period 2014. godine pad od 0,45%.

Izvoz 9.215.983.000 KM što je rast od 3,09%

Uvoz 15.401.937.000 KM što je pad od -2,45%, u odnosu na 2015. godinu.

Vanjskotrgovinski deficit iznosi 6.185.954.000 KM, što je u odnosu na 2014. godinu smanjenje deficita za 9,68%. Pokrivenost uvoza izvozom u Bosni i Hercegovini je 59,8%, što je bolje za 5,68%. Najznačajniji vanjskotrgovinski partneri Bosne i Hercegovine su Hrvatska, Njemačka i Srbija.



Država	Izvoz (000 KM)	Uvoz (000 KM)	Obim (000 KM)
Hrvatska	945.897	2.433.094	3.378.992
Njemačka	1.434.933	1.607.064	3.041.997
Srbija	816.113	2.133.816	2.949.928
Italija	1.219.856	1.486.481	2.706.337
Slovenija	762.260	1.449.228	2.211.488
Austrija	751.446	802.170	1.553.616
Švicarska	143.769	762.430	906.199
Turska	354.652	543.796	898.448
Mađarska	189.191	589.600	778.791
Holandija	150.517	334.458	484.975
Poljska	87.453	373.041	460.494
Kina	28.399	369.539	397.927
ostale zemlje	2.331.507	2.517.219	4.848.726
UKUPNO	9.215.983	15.401.937	24.617.920

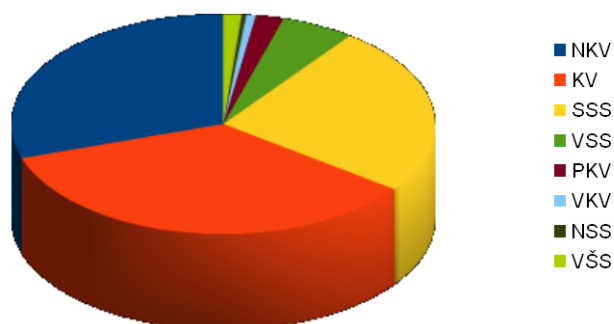
U decembru 2015. godine broj zaposlenih osoba u BiH iznosio je 715.425, a od toga 295.478 žena. U odnosu na novembar 2015. godine broj zaposlenih osoba se smanjio za 0,5%, a broj zaposlenih žena se također smanjio za 0,3%.

U decembru 2015. godine broj registriranih nezaposlenih osoba u BiH iznosio 537.568. Udio ženske populacije u registriranim nezaposlenima iznosi 51,7% ili u apsolutnom iznosu 277.840 osoba ženskoga spola.

Bosna i Hercegovina (decembar)	2013	2014	2015
Registrovana nezaposlenost	553.481	547.134	537.568

Ako poredimo registrirane nezaposlene po kvalifikacionoj strukturi uočava se da je najveći broj nezaposlenih osoba sa VKV i KV kvalifikacijom 184.398, zatim slijede osobe sa NK 142.374 i sa srednjom stručnom spremom 148.538 osoba. Kao nezaposleni vodi se najmanji broj osoba višeg obrazovanja tj. VŠS 7.586, a slijede ih osobe sa visokom školskom spremom 43.761 (uključujući doktore nauka i magistre).

Struktura nezaposlenih:



2. PRIVREDNA KRETANJA U FEDERACIJI BOSNE I HERCEGOVINE

Industrijska proizvodnja na nivou Federacije BiH u 2015. godini ostvarila je rast u odnosu na 2014. godinu u vrijednosti od 1,6%. Prema glavnim industrijskim grupacijama, rast obima proizvodnje je zabilježen u proizvodnji intermedijarnih proizvoda (7,4%) i netrajnih proizvoda za široku potrošnju (2,8%), dok je pad zabilježen u proizvodnji energije (-1,8%), trajnih proizvoda za široku potrošnju (-3,7%) i kapitalnih proizvoda (-1,3%).

Obim vanjskotrgovinske razmjene u 2015. godini je 16.422.712.000 KM. Registrovan je rast izvoza od 5,5% i rast uvoza od 2,6%.

Izvoz: 6.241.807.000 KM
Uvoz: 10.180.906.000 KM

Vanjskotrgovinski deficit je 3.939.099.000 KM i manji je u odnosu na isti period prošle godine za -1,53%. Pokrivenost uvoza izvozom u Federaciji BiH je 61,3% što je za 2,76% više nego u 2014. godini.

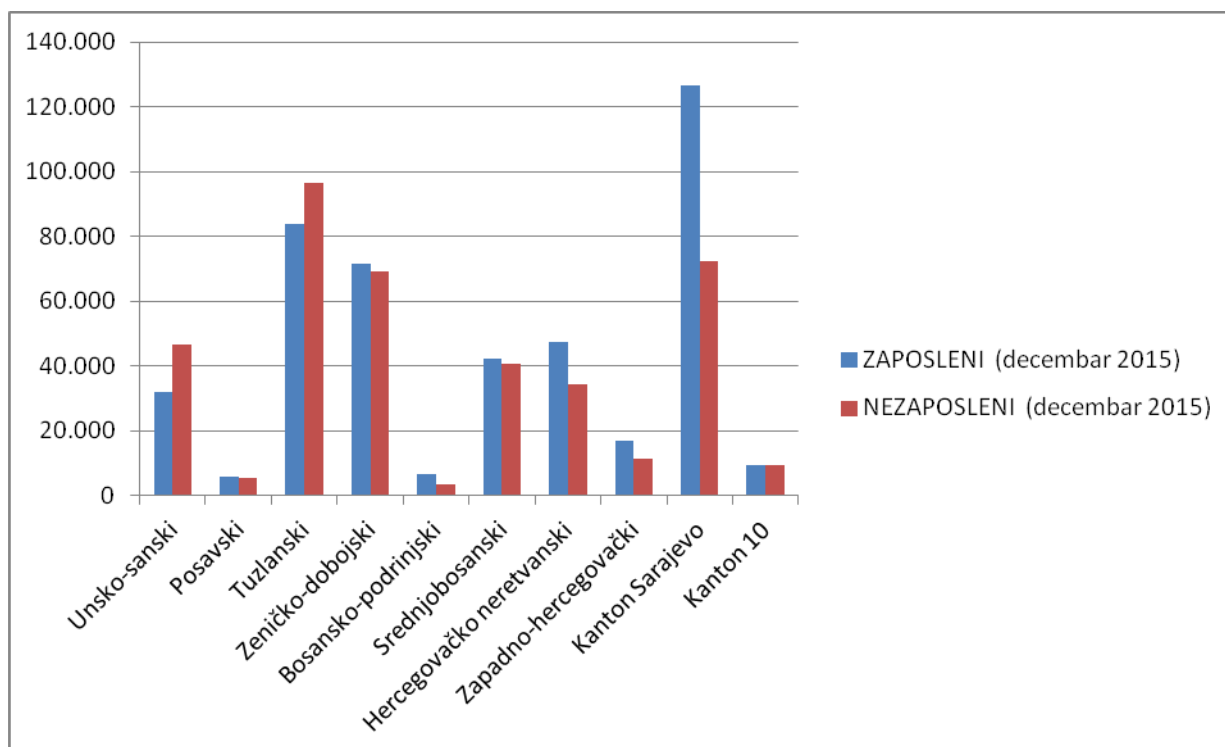
Dana 31.12.2016. godine u Federaciji BiH su bile zaposlene 450.833 osobe, od čega 272.945 (60,54%) u privredi i 174.727 (38,76%) u neprivredi. Broj zaposlenih u odnosu na prosjek iz prošle godine veći je za 7.246, odnosno 1,63%, a u odnosu na prethodni mjesec manji za 2.773, odnosno 0,62%.

Dana 31.12. 2015. godine na evidencijama službi za zapošljavanje bila je registrirana 389.865 osoba, što je u odnosu na prethodni mjesec povećanje za 394, odnosno 0,10%. Udio ženske populacije u broju nezaposlenih iznosi 205.639, odnosno 52,75%. Od ukupnog broja nezaposlenih, 270.923 (69,49%) su stručne, 118.942 (30,51%) su nestručne osobe, a njih 170.645 (43,77%) prvi puta traži zaposlenje.

Među nezaposlenima najviše je KV (130.336 ili 33,43%) i NKV radnika (110.911 ili 28,45%), potom slijede osobe sa SSS (105.124 ili 26,96%) i VSS (27.999 ili 7,18%), PKV radnici (7.361 ili 1,89%), osobe sa VŠS (5.698 ili 1,46%), VKV radnici (1.766 ili 0,45%) i osobe s NSS (670 ili 0,17%).

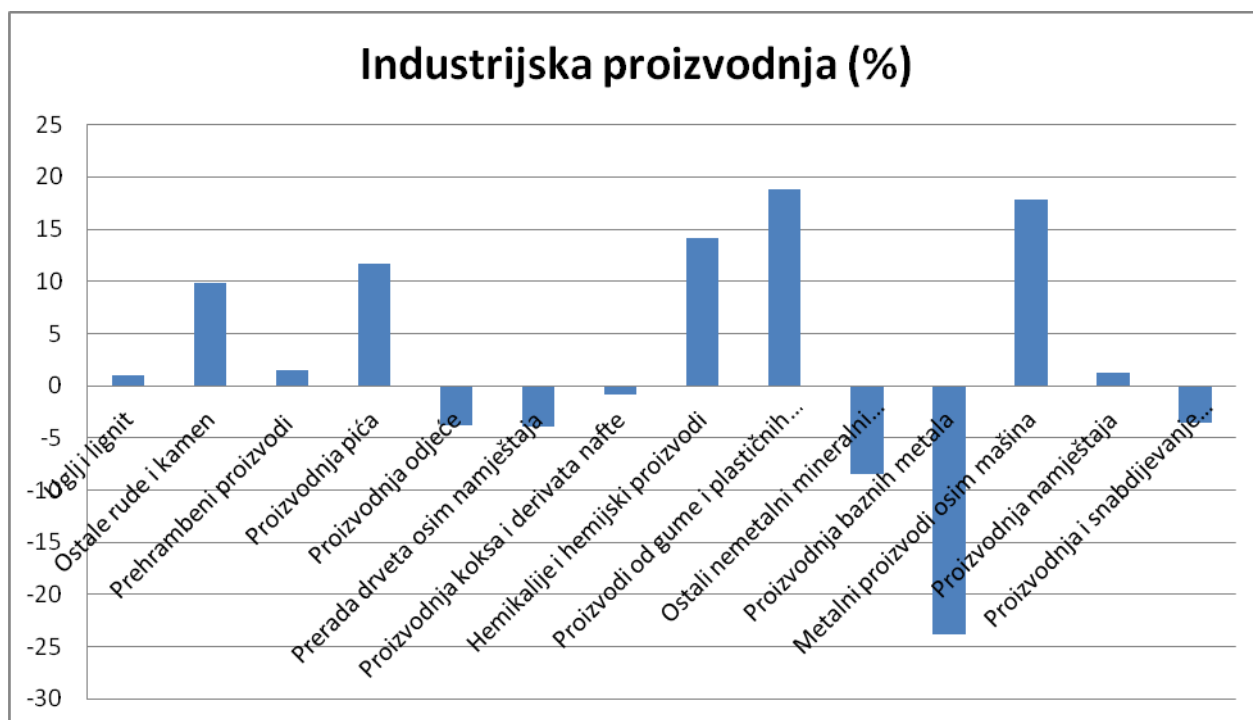
Najveći broj nezaposlenih registriran je u Tuzlanskom (96.429 ili 24,73%), potom u Kantonu Sarajevo (72.545 ili 18,61%) i Zeničko-dobojskom kantonu (69.290 ili 17,77%). U Bosansko-podrinjskom kantonu je registrirano 3.570 nezaposlenih osoba ili 0,92% od ukupnog broja.

KANTON	ZAPOSLENI (decembar 2015)	NEZAPOSLENI (decembar 2015)
Unsko-sanski	32.015	46.600
Posavski	5.674	5.465
Tuzlanski	83.962	96.429
Zeničko-dobojski	71.518	69.290
Bosansko-podrinjski	6.561	3.570
Srednjobosanski	42.303	40.848
Hercegovačko neretvanski	47.593	34.453
Zapadno-hercegovački	17.077	11.393
Kanton Sarajevo	126.777	72.545
Kanton 10	9.498	9.272
Zaposleni u Ministarstvu odbrane	8.000	-
UKUPNO	453.600	389.865



3. INDUSTRIJSKA PROIZVODNJA NA PODRUČJU TUZLANSKOG KANTONA

U 2015. godini, ostvaren je pad obima industrijske proizvodnje u odnosu na 2014. godinu u vrijednosti od 0,2%. Privreda Tuzlanskog kantona u decembru 2015. godine u odnosu na prosjek 2014. ostvarila je rast industrijske proizvodnje od 5,1%. U odnosu na 2014. godinu, vađenje ruda i kamena ostvaruje rast od 1,8%, prerađivačka industrija ostvaruje rast od 1%, dok proizvodnja i snabdijevanje električnom energijom ostvaruje pad od 3,5%,



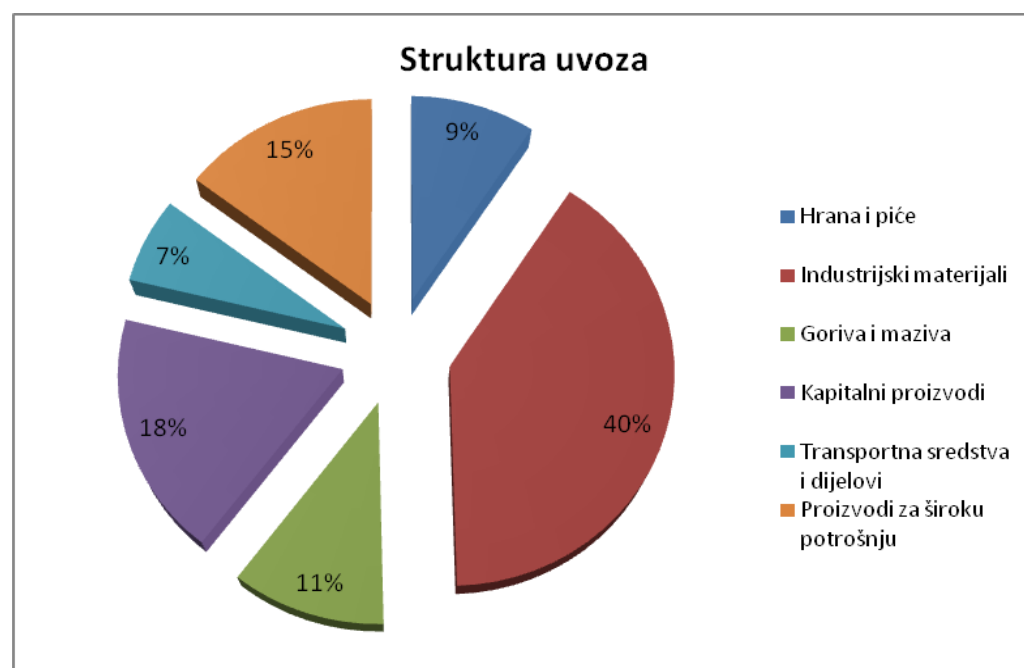
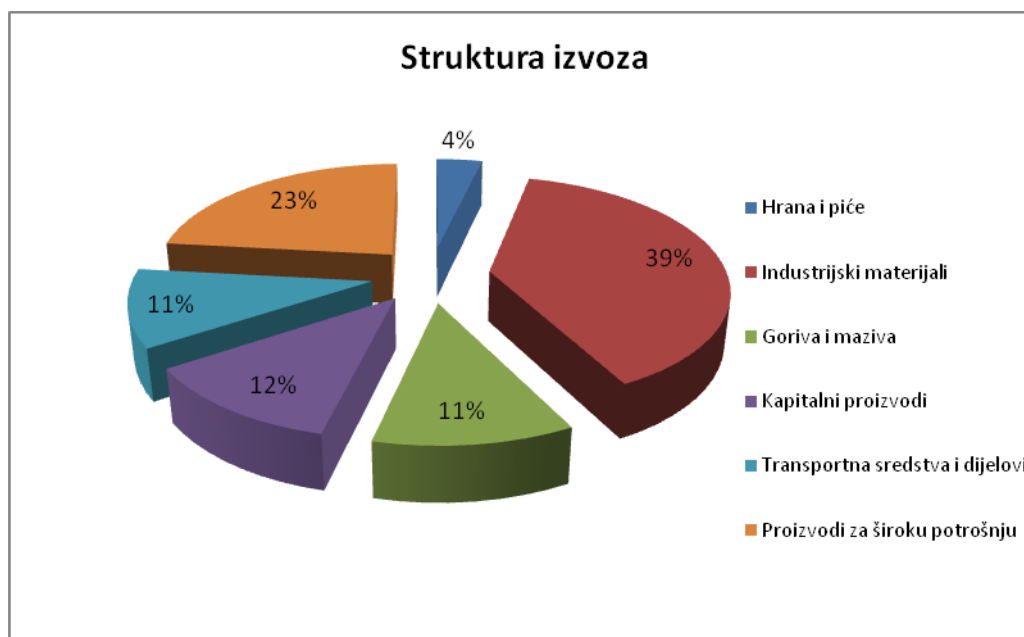
Industrijska proizvodnja I-XII 2015/ I-XII 2014 (%)

4. SPOLJNOTRGOVINSKA RAZMJENA TUZLANSKOG KANTONA

U 2015. godini iz Tuzlanskog kantona ukupno je izvezeno proizvoda u vrijednosti od 1.204.581.000 KM što je u odnosu na 2014. godinu rast od 6,65%. U isto vrijeme je došlo do rasta uvoza od 10,53%, te je uvezeno roba u vrijednosti od 1.429.171.000 KM. Pokrivenost uvoza izvozom je 84,29%, a u istom periodu prošle godine je bila 87,35%. Vanjskotrgovinski deficit je 224.590.000 KM.

U odnosu na 2014. godinu, došlo je do rasta izvoza hrane i pića od 25,2%, industrijskih materijala za 14,5%, kapitalnih proizvoda 2,6%, transportnih sredstava 5,5% i proizvoda za široku potrošnju 4,2%, dok je došlo do pada izvoza goriva i maziva 14,2%.

Rast uvoza u odnosu na 2014. Godinu je kod uvoza industrijskih materijala 10,3%, kapitalnih proizvoda 25,3%, transportnih sredstava 22,5% i proizvoda za široku potrošnju 14,9%, dok je došlo do pada uvoza goriva i maziva 7,2% i hrane i pića 3%.



Najznačajniji vanjskotrgovinski partneri Tuzlanskog kantona su Njemačka, Slovenija, Italija, Hrvatska i Austrija.

5. ZAPOSLENOST I NEZAPOSLENOST U TUZLANSKOM KANTONU

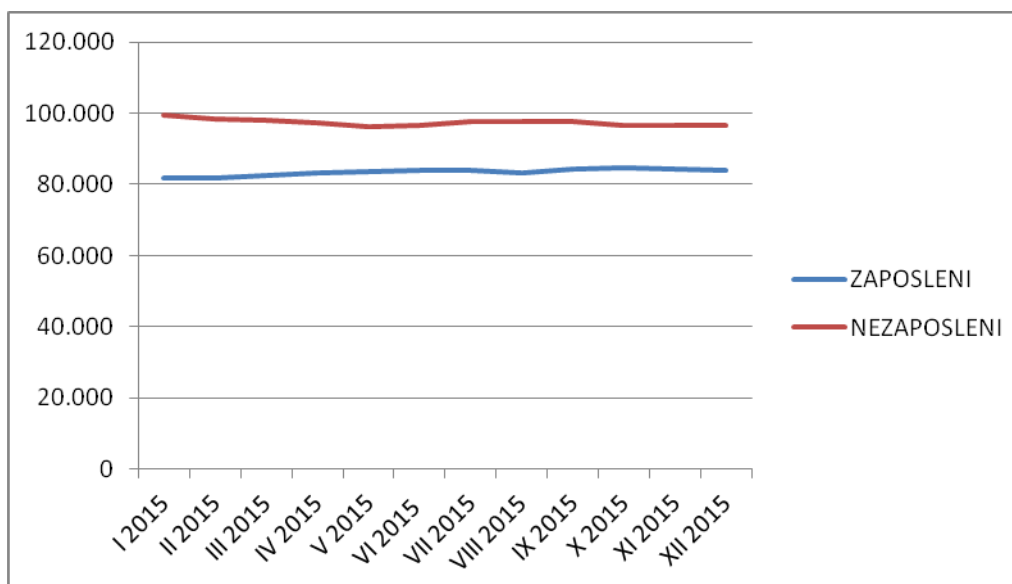
Prema podacima Federalnog zavoda za zapošljavanje, u decembru 2015. godine u Tuzlanskom kantonu je bilo zaposleno ukupno 83.962 osobe. U odnosu na prethodni mjesec, broj zaposlenih je manji za 0,3%, dok je u odnosu na prosjek 2014. godine broj zaposlenih veći za 2,9%. Prerađivačka industrija i trgovina zapošljavaju najviše osoba.

	Zaposlenost (XII 2015)	Nezaposlenost (XII 2015)	Prosječna plaća (XII 2015)
UKUPNO	83.962	96.429	745
Banovići	5.235	5.402	834
Čelić	967	2.716	607
Doboj-Istok	1.684	2.536	527
Gračanica	9.345	9.345	538
Gradačac	7.433	7.473	593
Kalesija	3.553	8.741	626
Kladanj	2.031	2.786	644
Lukavac	8.032	10.690	766
Sapna	598	2.570	789
Srebrenik	5.101	8.656	616
Teočak	430	1.772	768
Tuzla	30.794	20.106	886
Živinice	8.759	13.636	701

Prema podacima Federalnog zavoda za zapošljavanje, u decembru 2015. godine je registrovano 96.429 nezaposlenih osoba. Prema stručnoj spremi, najviše je KV i NKV radnika, a slijede osobe sa srednjom stručnom spremom.

VSS	Broj	VŠS	Broj	SSS	Broj	KV/ VKV	Broj
Ekonomist	1066	Nast.raz.nast	185	Gimnazija	4058	Prodavač	5953
Pravnik	834	Ekonomista	72	Mašin.teh	3180	Automehan	2228
Pedagog	340	Pravnik	58	Ekon.tehn.	2238	Bravar	2142
Prof.bosanskog	268	Ekon.slуж.	33	Ekon.slуж.	1537	Kuhar	1505
Prof.fiz.i zdr.kult.	169	Nast.tehn.kult.	19	Hem.tehn.	1226	Vozač ter.voz.	1482

	ZAPOSLENI	NEZAPOSLENI
I 2015	81.807	99.401
II 2015	81.977	98.505
III 2015	82.544	97.961
IV 2015	83.098	97.278
V 2015	83.550	96.343
VI 2015	83.967	96.555
VII 2015	83.818	97.521
VIII 2015	83.352	97.825
IX 2015	84.303	97.663
X 2015	84.568	96.714
XI 2015	84.174	96.748
XII 2015	83.962	96.429



6. KRETANJE NETO I BRUTO PLAĆA U TUZLANSKOM KANTONU

Prosječna neto plata u Tuzlanskom kantonu u decembru je iznosila 745,00 KM što je ispod prosjeka Federacije BiH. U odnosu na kantonalni prosjek iz 2014. godine, neto plaća je veća za 0,8%. Najviše prosječne neto plate u Tuzlanskom kantonu su u sektoru proizvodnje i opskrbe el.energijom, dok su najniže prosječne neto plate u građevinarstvu.

Djelatnost		Tuzlanski kanton	
		Neto plaća	Bruto plaća
A	Poljoprivreda, šumarstvo i ribolov	690	1.028
B	Vađenje ruda i kamena	902	1.361
C	Prerađivačka industrija	537	793
D	Proizvodnja i snabdijevanje el.en., plinom	1.533	2.385
E	Snabdijevanje vodom i uklanjanje otpadnih voda	837	1.268
F	Građevinarstvo	486	724
G	Trgovina na veliko i malo	524	784
H	Prevoz, skladištenje i komunikacije	640	961
I	Hotelijerstvo i ugostiteljstvo	564	845
J	Informacije i komunikacije	1.069	1.652
K	Finansijske djelatnosti	1.318	2.058
L	Poslovanje nekretninama	595	890
M	Stručne, naučne i tehničke djelatnosti	746	1.139
N	Administrativne i pomoćne uslužne djelatnosti	562	846
O	Javna uprava i odbrana	1.083	1.662
P	Obrazovanje	783	1.200
Q	Zdravstvena socijalna zaštita	1.057	1.634
R	Umjetnost, zabava i rekreacija	749	1.138
S	Ostale uslužne djelatnosti	703	1.066

STRUČNA SLUŽBA KOMORE