



PRIVREDNA KRETANJA TUZLANSKOG KANTONA

Broj 22

KANTONALNA PRIVREDNA KOMORA TUZLA

April 2016.

1. Privredna kretanja u Bosni i Hercegovini
2. Privredna kretanja u Federaciji Bosne i Hercegovine
3. Industrijska proizvodnja na području Tuzlanskog kantona
4. Spoljnotrgovinska razmjena Tuzlanskog kantona
5. Zaposlenost i nezaposlenost u Tuzanskom kantonu
6. Kretanje neto i bruto plaća u Tuzlanskom kantonu



IZVORI PODATAKA

1. Agencija za statistiku BiH
2. Agencija za rad i zapošljavanje BiH
3. Vanjskotrgovinska komora BiH
4. Federalni zavod za statistiku
5. Federalni zavod za zapošljavanje

1. PRIVREDNA KRETANJA U BOSNI I HERCEGOVINI

Ukupna desezonirana industrijska proizvodnja u Bosni i Hercegovini u martu 2016. u poređenju sa februarom 2016. bilježi rast za 2,4%. U martu 2016. u poređenju sa martom 2015. industrijska proizvodnja u Bosni i Hercegovini, kalendarski prilagođena, bilježi rast za 10,3%.

U prvom kvartalu 2016. u poređenju sa prvim kvartalom 2015. proizvodnja Trajnih proizvoda za široku potrošnju je veća za 69,4%, Netrajnih proizvoda za široku potrošnju 5,4%, Intermedijarnih proizvoda 6,2%, Energije 3,2%, dok je proizvodnja Kapitalnih proizvoda manja za 3,1%,

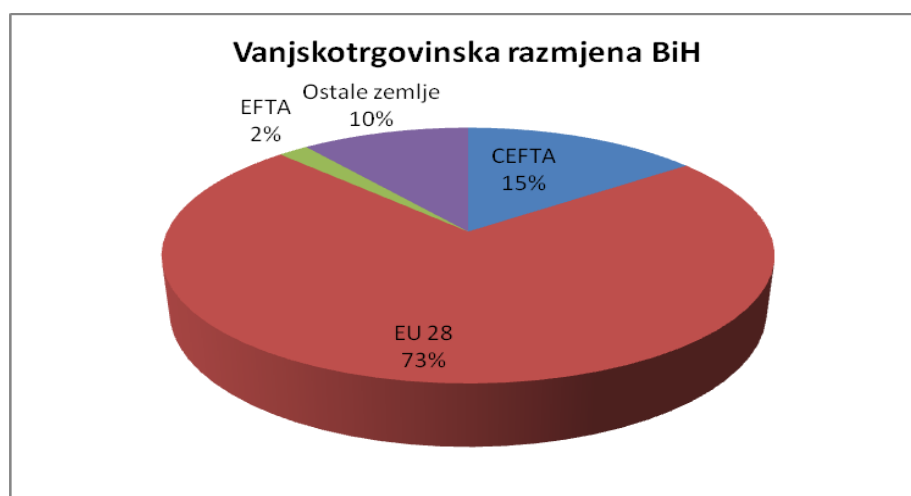
	I 16/ I 15	II 16/ II 15	III 16/ III 15	I-III 16/ I-III 15
Ukupno industrija	-3,3	6,5	10,3	4,6
Intermedijarni proizvodi	1,8	13,3	3,8	6,2
Energija	-5,2	-3,3	18,6	3,2
Kapitalni proizvodi	-13,4	-4,7	7,6	-3,1
Trajni proizvodi za široku potrošnju	63,2	83,8	62,9	69,4
Netrajni proizvodi za široku potrošnju	-3,7	9,6	10,0	5,4

Ukupan obim vanjskotrgovinske razmjene u prvom kvartalu 2016. godine je 5.667.990.000 KM, što je u odnosu na isti period 2015. godine rast od 0,22%.

Izvoz 2.233.349.000 KM što je rast od 1,77%

Uvoz 3.434.641.000 KM što je pad od 0,77%, u odnosu na prvi kvartal 2015. godine.

Vanjskotrgovinski deficit iznosi 1.201.292.000 KM, što je u odnosu na isti period 2015. godine smanjenje deficita za 5,17%. Pokrivenost uvoza izvozom u Bosni i Hercegovini je 65,0%, što je bolje za 2,56%. Najznačajniji vanjskotrgovinski partneri Bosne i Hercegovine su Hrvatska, Njemačka i Srbija.



Država	Izvoz (000 KM)	Uvoz (000 KM)	Obim (000 KM)
Hrvatska	213.349	533.652	747.002
Njemačka	375.917	370.981	746.898
Srbija	158.379	507.577	665.956
Italija	284.683	344.207	628.890
Slovenija	188.666	331.719	520.384
Austrija	175.264	185.922	361.186
Turska	65.236	123.863	189.099
Mađarska	53.035	128.955	181.990
Holandija	49.647	87.190	136.836
Poljska	21.405	80.766	102.171
Švedska	78.914	21.740	100.654
Švicarska	33.299	64.138	97.437
ostale zemlje	535.556	653.930	1.189.486
UKUPNO	2.233.349	3.434.641	5.667.990

U martu 2016. godine broj zaposlenih osoba u BiH iznosio je 721.633, a od toga 299.420 žena. U odnosu na februar 2016. godine broj zaposlenih osoba se povećao za 0,5%, a broj zaposlenih žena se, također, povećao za 0,5%.

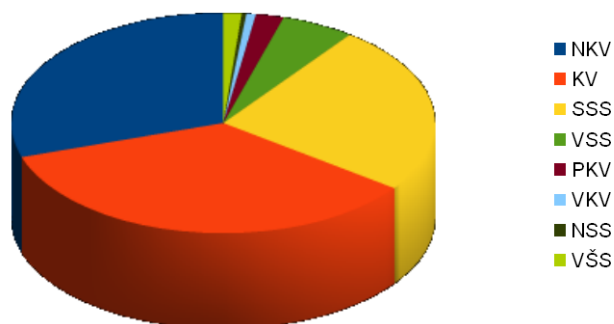
U martu 2016. godine broj registrovanih nezaposlenih osoba u BiH iznosio 530.370. Ako kao baznu godinu uzmemo 2014. (2014.=100) i uporedimo mart 2016. godine sa martom 2015. godine, uočiti ćemo pad nezaposlenosti od 3 indeksna poena ili u apsolutnom iznosu broj osoba koje se vode kao nezaposlene smanjio se za 16.409.

Bosna i Hercegovina	XII 2013	XII 2014	XII 2015	III 2016
Registrovana nezaposlenost	553.481	547.134	537.568	530.370

Ako poredimo registrovane nezaposlene po kvalifikacionoj strukturi uočava se da je najveći broj nezaposlenih osoba sa VKV i KV kvalifikacijom 181.804, zatim slijede osobe sa NK 141.894 i sa SSS 146.091 osoba. Kao nezaposleni vodi se najmanji broj osoba višeg obrazovanja tj. VŠS 7.475, a slijede ih osobe sa VSS 42.364 (uključujući doktore nauka i magistre).

Udio ženske populacije u registrovanim nezaposlenima iznosi 51,8% ili u apsolutnom iznosu 274.764 osoba ženskoga spola. U ženskoj populaciji najveći broj nezaposlenih osoba je sa srednjom spremom 86.701, nekvalifikovanih NK 76.480 i sa VKV i KV kvalifikacijom 73.887 osoba ženskog spola

Struktura nezaposlenih:



2. PRIVREDNA KRETANJA U FEDERACIJI BOSNE I HERCEGOVINE

Industrijska proizvodnja na nivou Federacije BiH u periodu I-III 2016. godine ostvarila je rast u odnosu na I-III 2015. godinu u vrijednosti od 2,2%. Prema glavnim industrijskim grupacijama, rast obima proizvodnje je zabilježen u proizvodnji intermedijarnih proizvoda (7,1%), netrajnih proizvoda za široku potrošnju (2,0%) i trajni proizvodi za široku potrošnju (20,1%), dok je pad zabilježen pad u proizvodnji energije (-0,5%) i kapitalnih proizvoda (-3,8%).

Obim vanjskotrgovinske razmjene u I kvartalu 2016. godine je 3.737.226.000 KM. Registrovan je pad izvoza od 5,68% i rast uvoza od 0,1%.

Izvoz: 1.439.168.000 KM

Uvoz: 2.298.057.000 KM

Vanjskotrgovinski deficit je 858.889.000 KM i veći je u odnosu na isti period prošle godine za 11,56%. Pokrivenost uvoza izvozom u Federaciji BiH je 62,6% što je za 5,77% lošije nego u posmatranom periodu 2015. godine.

Dana 31.03.2016. godine u Federaciji BiH je bilo zaposleno 452.958 osoba, od čega 271.535 (59,95%) u privredi i 175.057 (38,65%) u neprivredi. Broj zaposlenih u odnosu na prosjek iz prošle godine veći je za 2.837, odnosno 0,63%, a u odnosu na prethodni mjesec za 2.467, odnosno 0,54%.

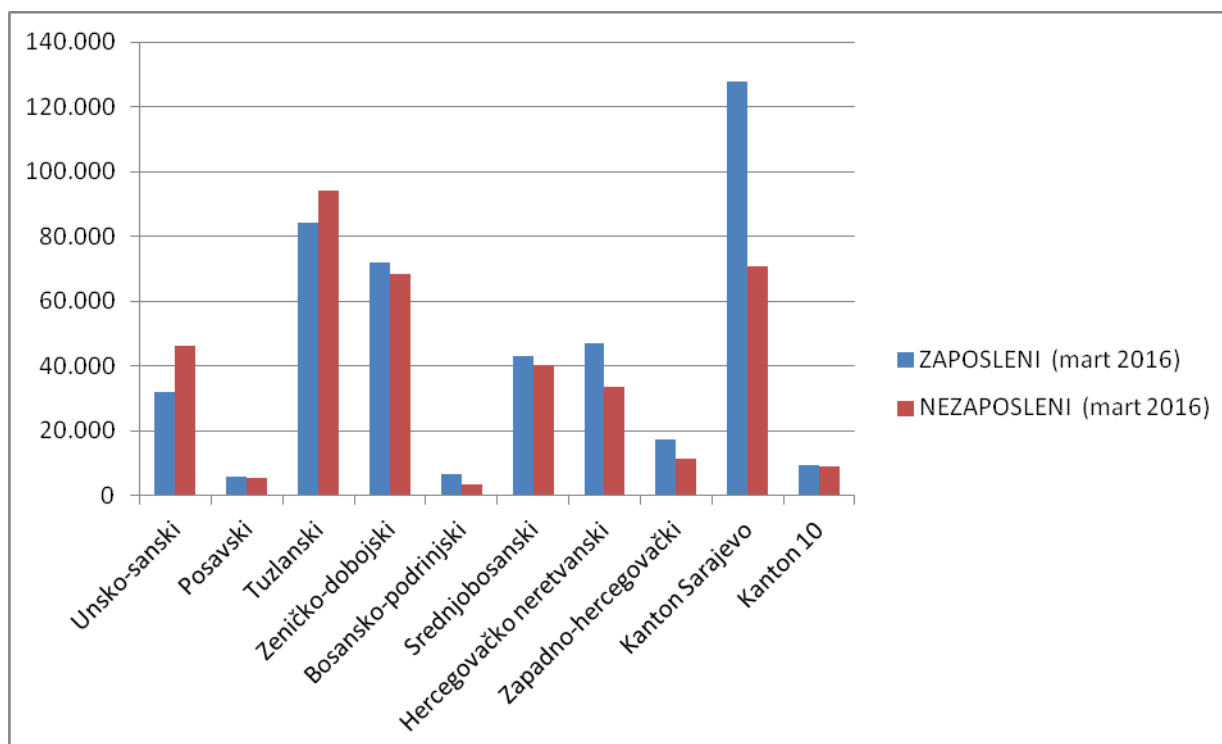
Dana 31.03.2016. godine na evidencijama službi za zapošljavanje bilo je registrirano 382.879 osoba, što je u odnosu na prethodni mjesec smanjenje za 5.727, odnosno 1,47%. Udio ženske populacije u broju nezaposlenih iznosi 202.656, odnosno 52,93%. Od ukupnog broja nezaposlenih, 264.456 (69,07%) su stručne, 118.423 (30,93%) su nestručne osobe, a njih 165.080 (43,12%) prvi puta traži zaposlenje. Na evidenciji nezaposlenih bilo je registrovano 115.253 osoba dobi između 15 i 29 godina, što u poređenju s prethodnim mjesecom predstavlja smanjenje za 2.816.

Među nezaposlenima najviše je KV (127.760 ili 33,37%) i NKV radnika (110.503 ili 28,86%), potom slijede osobe sa SSS (102.608 ili 26,80%) i VSS (26.784 ili 7,00%), PKV

radnici (7.255 ili 1,89%), osobe sa VŠS (5.597 ili 1,46%), VKV radnici (1.707 ili 0,45%) i osobe s NSS (665 ili 0,17%).

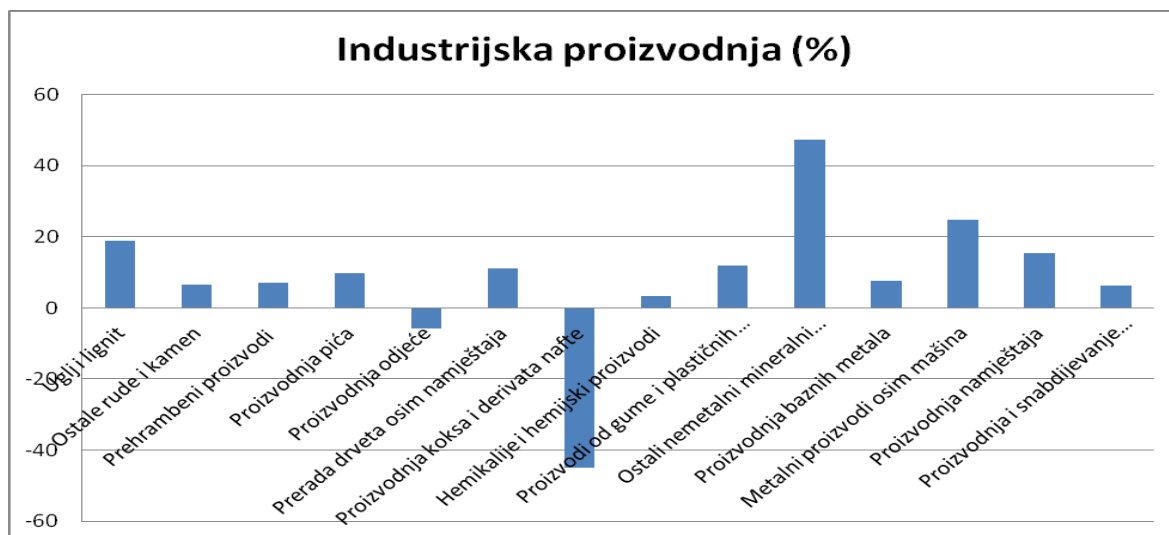
Najveći broj nezaposlenih registriran je u Tuzlanskom (94.146 ili 24,59%), potom u Kantonu Sarajevo (70.826 ili 18,50%) i Zeničko-dobojskom kantonu (68.384 ili 17,86%). U Bosansko-podrinjskom kantonu je registrirano 3.500 nezaposlenih osoba ili 0,91% od ukupnog broja.

KANTON	ZAPOSLENI (mart 2016)	NEZAPOSLENI (mart 2016)
Unsko-sanski	32.023	46.114
Posavski	5.709	5.384
Tuzlanski	84.092	94.146
Zeničko-dobojski	71.778	68.389
Bosansko-podrinjski	6.651	3.500
Srednjobosanski	42.978	40.179
Hercegovačko neretvanski	46.959	33.841
Zapadno-hercegovački	17.504	11.366
Kanton Sarajevo	127.943	70.826
Kanton 10	9.321	9.139
Zaposleni u Ministarstvu odbrane	8.000	-
UKUPNO	452.958	382.879



3. INDUSTRIJSKA PROIZVODNJA NA PODRUČJU TUZLANSKOG KANTONA

U prvom kvartalu 2016. godine, ostvaren je rast obima industrijske proizvodnje u odnosu na isti period 2015. godine u vrijednosti od 6%. Prema glavnim industrijskim grupacijama, rast od 13,8% je ostvaren u proizvodnji intermedijarnih proizvoda i trajnih proizvoda za široku potrošnju, 4,4% kod kapitalnih proizvoda, 4,3% netrajni proizvodi za široku potrošnju i 4% u proizvodnji energije.



Industrijska proizvodnja I-III 2016/ I-III 2015 (%)

4. SPOLJNOTRGOVINSKA RAZMJENA TUZLANSKOG KANTONA

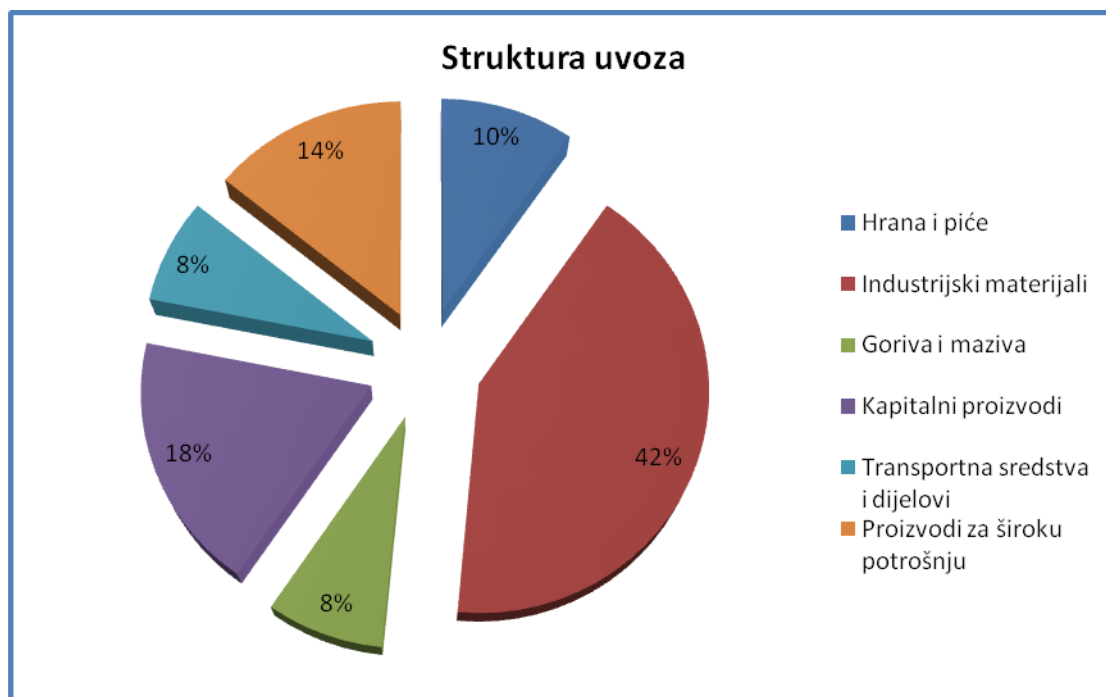
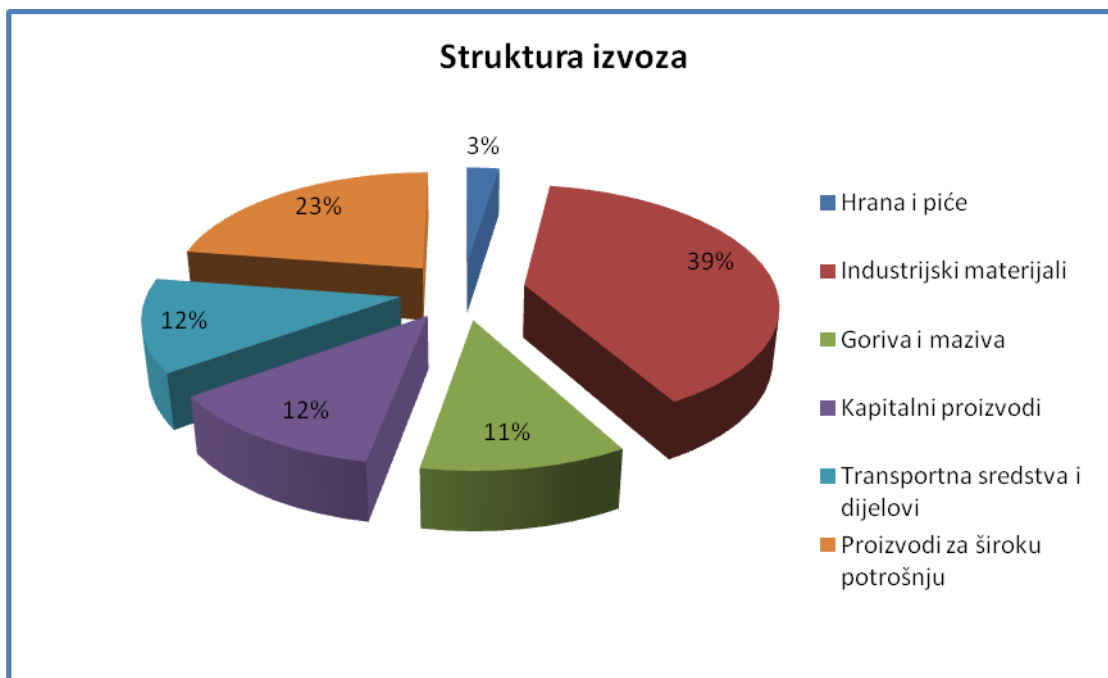
U prvom kvartalu 2016. godine iz Tuzlanskog kantona ukupno je izvezeno proizvoda u vrijednosti od 307.428.000 KM što je u odnosu na isti period 2015. godine rast od 3,91%. U isto vrijeme je došlo do pada uvoza od 1,40%, te je uvezeno roba u vrijednosti od 310.665.000 KM.

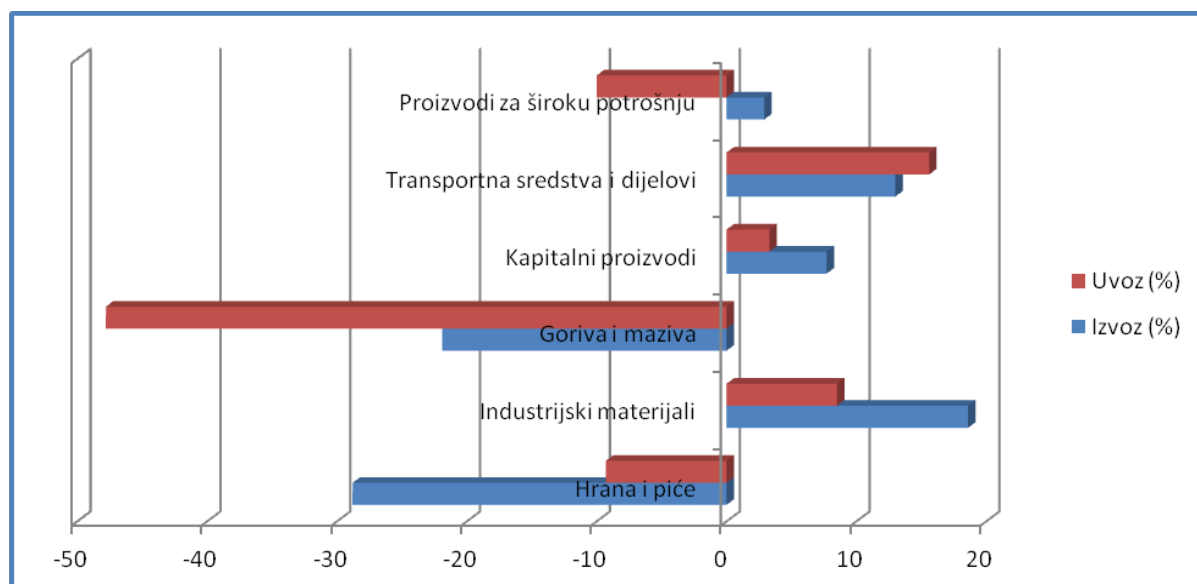
Pokrivenost uvoza izvozom je 98,96%, a u istom periodu prošle godine je bila 93,90%. Vanjskotrgovinski deficit je 3.237.000 KM.

U odnosu na I kvartal 2015. godine, došlo je do rasta izvoza industrijskih materijala za 18,6%, transportnih sredstava 13%, kapitalnih proizvoda 7,7 i proizvoda za široku potrošnju 2,9%, dok je došlo do pada izvoza goriva i maziva 21,9% i hrane i pića od 28,8%.

Rast uvoza u odnosu na I kvartal 2015. godine je kod uvoza transportnih sredstava 15,6%, industrijskih materijala 8,5% i kapitalnih proizvoda 3,3% dok je došlo do pada uvoza goriva i maziva 47,8%, proizvoda za široku potrošnju 10%, i hrane i pića 9,3%.

Najznačajniji vanjskotrgovinski partneri Tuzlanskog kantona su Njemačka, Slovenija, Italija, Hrvatska i Austrija.



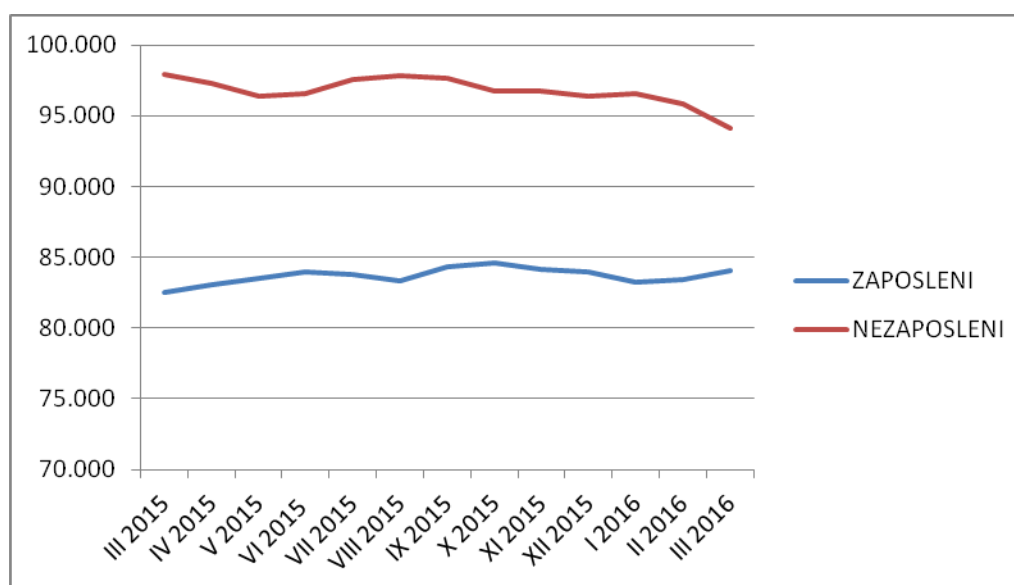


5. ZAPOSLENOST I NEZAPOSLENOST U TUZLANSKOM KANTONU

Prema podacima Federalnog zavoda za zapošljavanje, u martu 2016. godine u Tuzlanskom kantonu je bilo zaposleno ukupno 84.092 osobe. U odnosu na prosjek 2015. godine broj zaposlenih veći je za 0,8%. Prerađivačka industrija i trgovina zapošljavaju najviše osoba. U martu 2016. godine je registrovano 94.146 nezaposlenih osoba. Prema stručnoj spremi, najviše je KV i NKV radnika, a slijede osobe sa srednjom stručnom spremom.

	Zaposlenost (III 2016)	Nezaposlenost (III 2016)	Prosječna plaća (III 2016)
UKUPNO	84.092	94.142	752
Banovići	5.191	5.308	846
Čelić	962	2.658	621
Doboj-Istok	1.726	2.410	536
Gračanica	9.413	9.005	539
Gradačac	7.390	7.365	575
Kalesija	3.704	8.518	633
Kladanj	2.003	2.714	647
Lukavac	8.078	10.282	789
Sapna	602	2.451	787
Srebrenik	5.101	8.610	632
Teočak	427	1.749	794
Tuzla	30.681	19.772	887
Živinice	8.814	13.304	736

	ZAPOSLENI	NEZAPOSLENI
III 2015	82.544	97.961
IV 2015	83.098	97.278
V 2015	83.550	96.343
VI 2015	83.967	96.555
VII 2015	83.818	97.521
VIII 2015	83.352	97.825
IX 2015	84.303	97.663
X 2015	84.568	96.714
XI 2015	84.174	96.748
XII 2015	83.962	96.429
I 2016	83.201	96.567
II 2016	83.431	95.859
III 2016	84.092	94.146



6. KRETANJE NETO I BRUTO PLAĆA U TUZLANSKOM KANTONU

Prosječna neto plata u Tuzlanskom kantonu u martu je iznosila 752,00 KM što je ispod prosjeka Federacije BiH. U odnosu na kantonalni prosjek iz 2015. godine, neto plaća je veća za 2,6%. Najviše prosječne neto plate u Tuzlanskom kantonu su u sektoru proizvodnje i opskrbe el.energijom, dok su najniže prosječne neto plate u građevinarstvu.

Djelatnost		Broj zaposlenih III 2016	Tuzlanski kanton	
			Neto plaća	Bruto plaća
A	Poljoprivreda, šumarstvo i ribolov	1.200	737	1.103
B	Vađenje ruda i kamena	6.958	927	1.401
C	Prerađivačka industrija	19.318	542	802
D	Proizvodnja i snabdijevanje el.en., plinom	1.827	1.598	2.489
E	Snabdijevanje vodom i uklanjanje otpadnih voda	1.353	835	1.265
F	Građevinarstvo	4.804	468	695
G	Trgovina na veliko i malo	13.851	528	791
H	Prevoz, skladištenje i komunikacije	5.375	652	980
I	Hotelijerstvo i ugostiteljstvo	3.051	544	814
J	Informacije i komunikacije	1.247	1.057	1.643
K	Finansijske djelatnosti	1.240	1.182	1.837
L	Poslovanje nekretninama	226	592	887
M	Stručne, naučne i tehničke djelatnosti	2.116	770	1.177
N	Administrativne i pomoćne uslužne djelatnosti	846	537	807
O	Javna uprava i odbrana	5.022	1.091	1.675
P	Obrazovanje	7.957	777	1.191
Q	Zdravstvena socijalna zaštita	6.154	1.064	1.646
R	Umjetnost, zabava i rekreacija	520	757	1.152
S	Ostale uslužne djelatnosti	1.027	778	1.188

STRUČNA SLUŽBA KOMORE