



# PRIVREDNA KRETANJA TUZLANSKOG KANTONA

Broj 23

**KANTONALNA PRIVREDNA KOMORA TUZLA**

**Septembar 2016.**

1. Privredna kretanja u Bosni i Hercegovini
2. Privredna kretanja u Federaciji Bosne i Hercegovine
3. Industrijska proizvodnja na području Tuzlanskog kantona
4. Spoljnotrgovinska razmjena Tuzlanskog kantona
5. Zaposlenost i nezaposlenost u Tuzanskom kantonu
6. Kretanje neto i bruto plaća u Tuzlanskom kantonu



## IZVORI PODATAKA

1. Agencija za statistiku BiH
2. Agencija za rad i zapošljavanje BiH
3. Vanjskotrgovinska komora BiH
4. Federalni zavod za statistiku
5. Federalni zavod za zapošljavanje

## 1. PRIVREDNA KRETANJA U BOSNI I HERCEGOVINI

Ukupna desezonirana industrijska proizvodnja u Bosni i Hercegovini u junu 2016. u poređenju sa majem 2016. bilježi rast za 1,6%. U junu 2016. U poređenju sa junom 2015. industrijska proizvodnja u Bosni i Hercegovini, kalendarski prilagođena, bilježi rast za 7,2%.

U prvom polugodištu 2016. u poređenju sa prvim polugodištem 2016. proizvodnja Trajnih proizvoda za široku potrošnju je veća za 35,0%, Netrajnih proizvoda za široku potrošnju 5,1%, Intermedijarnih proizvoda 5,9%, Energije 2,3%, dok je proizvodnja Kapitalnih proizvoda veća za 2,3%,

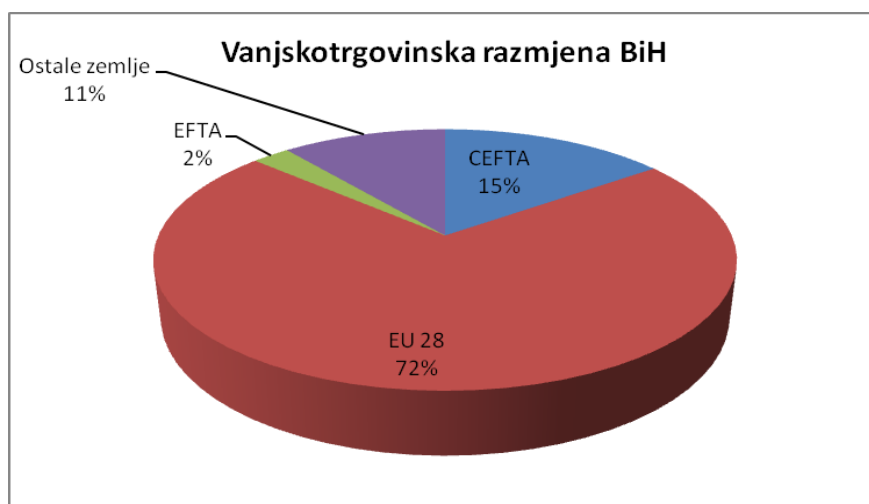
	IV 16/ IV 15	V 16/ V 15	VI 16/ VI 15	I-VI 16/ I-VI 15
<b>Ukupno industrija</b>	<b>2,9</b>	<b>3,9</b>	<b>7,2</b>	<b>4,6</b>
Intermedijarni proizvodi	8,0	2,6	6,5	5,9
Energija	-5,5	3,7	5,8	2,3
Kapitalni proizvodi	-3,2	6,2	18,0	2,0
Trajni proizvodi za široku potrošnju	40,9	-0,3	-14,9	35,0
Netrajni proizvodi za široku potrošnju	5,3	5,0	4,3	5,1

Ukupan obim vanjskotrgovinske razmjene u prvom polugodištu 2016. godine je 12.378.941.000 KM, što je u odnosu na isti period 2015. godine rast od 3,84%.

Izvoz 4.694.369.000 KM što je rast od 4,19%

Uvoz 7684.572.000 KM što je rast od 3,63%, u odnosu na prvo polugodište 2015. godine.

Vanjskotrgovinski deficit iznosi 2.990.203.000 KM, što je u odnosu na isti period 2015. godine rast deficita za 2,77%. Pokrivenost uvoza izvozom u Bosni i Hercegovini je 61,1%, što je bolje za 0,54%. Najznačajniji vanjskotrgovinski partneri Bosne i Hercegovine su Hrvatska, Njemačka i Srbija.



Država	Izvoz (000 KM)	Uvoz (000 KM)	Obim (000 KM)
Hrvatska	491.493	1.164.149	1.655.642
Njemačka	760.287	817.271	1.577.558
Srbija	366.513	1.082.889	1.449.402
Italija	579.353	770.679	1.350.032
Slovenija	391.332	725.960	1.117.291
Austrija	370.398	401.997	772.395
Turska	157.923	290.377	448.300
Mađarska	101.313	287.469	388.782
Švicarska	67.575	221.628	289.203
Holandija	99.348	175.151	274.499
Poljska	45.808	191.393	237.201
Velika Britanija	24.289	170.543	194.832
ostale zemlje	1.238.738	1.385.067	2.623.805
<b>UKUPNO</b>	<b>4.694.369</b>	<b>7.684.572</b>	<b>12.378.941</b>

U junu 2016. godine broj zaposlenih osoba u BiH iznosio je 728.121, a od toga 299.830 žena. U odnosu na maj 2016.godine broj zaposlenih osoba se povećao za 0,8%, a broj zaposlenih žena se, također povećao za 0,7%.

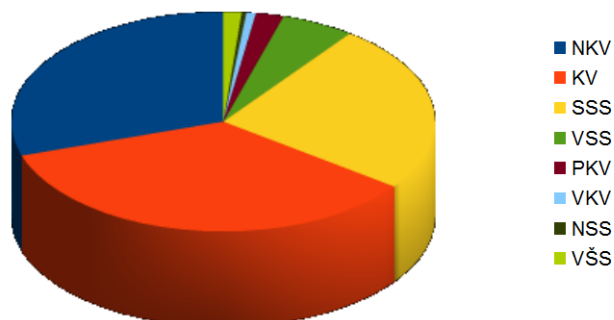
U junu 2016. godine broj registriranih nezaposlenih osoba u BiH iznosio je 518.034. Ako kao baznu godinu uzmemo 2014. (2014 =100) i uporedimo juni 2016. godine sa junom 2015. godine, uočiti ćemo pad nezaposlenosti od 3,9 indeksna poena ili u apsolutnom iznosu broj osoba koje se vode kao nezaposlene smanjio se za 21.478.

Bosna i Hercegovina	VI 2014	VI 2015	VI 2016
Registrovana nezaposlenost	545.362	539.512	518.034

Ako poredimo registrirane nezaposlene po kvalifikacionoj strukturi uočava se da je najveći broj nezaposlenih osoba sa VKV i KV kvalifikacijom 175.693, zatim slijede osobe sa srednjom stručnom spremom 143.908 i NK sa 139.656 osoba. Kao nezaposleni vodi se najmanji broj osoba višeg obrazovanja tj. VŠS 7.240, a slijede ih osobe sa visokom školskom spremom 41.085 (uključujući doktore nauka i magistre).

Udio ženske populacije u registriranim nezaposlenima iznosi 52,4% ili u apsolutnom iznosu 271.256 osoba ženskoga spola. U ženskoj populaciji najveći broj nezaposlenih osoba je sa srednjom spremom 86.049, nekvalificiranih NK 75.887 i sa VKV i KV kvalifikacijom 72.519 osoba ženskog spola.

Struktura nezaposlenih:



## 2. PRIVREDNA KRETANJA U FEDERACIJI BOSNE I HERCEGOVINE

Industrijska proizvodnja na nivou Federacije BiH u periodu I-VI 2016. godine ostvarila je rast u odnosu na I-VI 2015. godinu u vrijednosti od 3,5%. Prema glavnim industrijskim grupacijama, rast obima proizvodnje je zabilježen u proizvodnji intermedijarnih proizvoda (7,8%), netrajnih proizvoda za široku potrošnju (3,6%), trajni proizvodi za široku potrošnju (18,9%) i kapitalnih proizvoda (1,6%), dok je pad zabilježen u proizvodnji energije (-1,6%).

Obim vanjskotrgovinske razmjene u I polugodištu 2016. godine je 8.249.074.000 KM. Registrovan je pad izvoza od 0,78% i rast uvoza od 4,98%.

Izvoz: 3.080.915.000 KM

Uvoz: 5.168.159.000 KM

Vanjskotrgovinski deficit je 2.087.244.000 KM i veći je u odnosu na isti period prošle godine za 14,81%. Pokrivenost uvoza izvozom u Federaciji BiH je 59,6% što je za 5,48% lošije nego u posmatranom periodu 2015. godine.

Dana 30.06.2016. godine u Federaciji BiH je bilo zaposleno 460.837 osoba, od čega 278.826 (60,50%) u privredi i 175.546 (38,09%) u neprivredi. Broj zaposlenih u odnosu na prosjek iz prošle godine veći je za 10.716, odnosno 2,38%, a u odnosu na prethodni mjesec za 5.326, odnosno 1,16%.

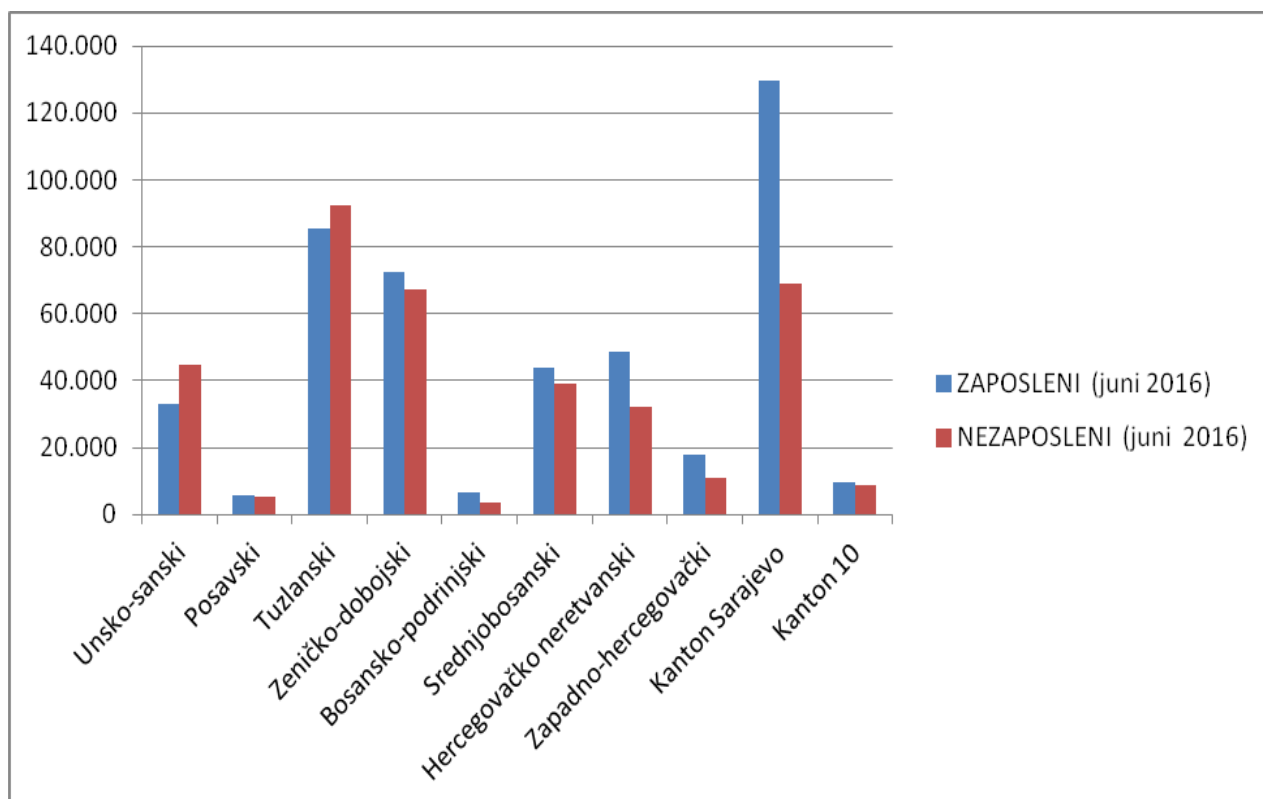
Dana 30.06.2016. godine na evidencijama službi za zapošljavanje bilo je registrirano 373.548 osoba, što je u odnosu na prethodni mjesec povećanje za 170, odnosno 0,05%. Udio ženske populacije u broju nezaposlenih iznosi 200.188, odnosno 53,59%. Od ukupnog broja nezaposlenih, 256.978 (68,79%) su stručne, 116.570 (31,21%) su nestručne osobe, a njih 161.375 (43,20%) prvi puta traži zaposlenje. Na evidenciji nezaposlenih bilo je registrovano 111.577 osoba dobi između 15 i 29 godina, što u poređenju s prethodnim mjesecom predstavlja povećanje za 1.600.

Među nezaposlenima najviše je KV (123.285 ili 33,00%) i NKV radnika (108.856 ili 29,14%), potom slijede osobe sa SSS (100.967 ili 27,03%) i VSS (25.700 ili 6,88%), PKV

radnici (7.059 ili 1,89%), osobe sa VŠS (5.398 ili 1,45%), VKV radnici (1.628 ili 0,44%) i osobe s NSS (655 ili 0,18%).

Najveći broj nezaposlenih registriran je u Tuzlanskom (92.581 ili 24,78%), potom u Kantonu Sarajevo (68.801 ili 18,42%) i Zeničko-dobojskom kantonu (67.212 ili 17,99%). U Bosansko-podrinjskom kantonu je registrirano 3.464 nezaposlenih osoba ili 0,93% od ukupnog broja.

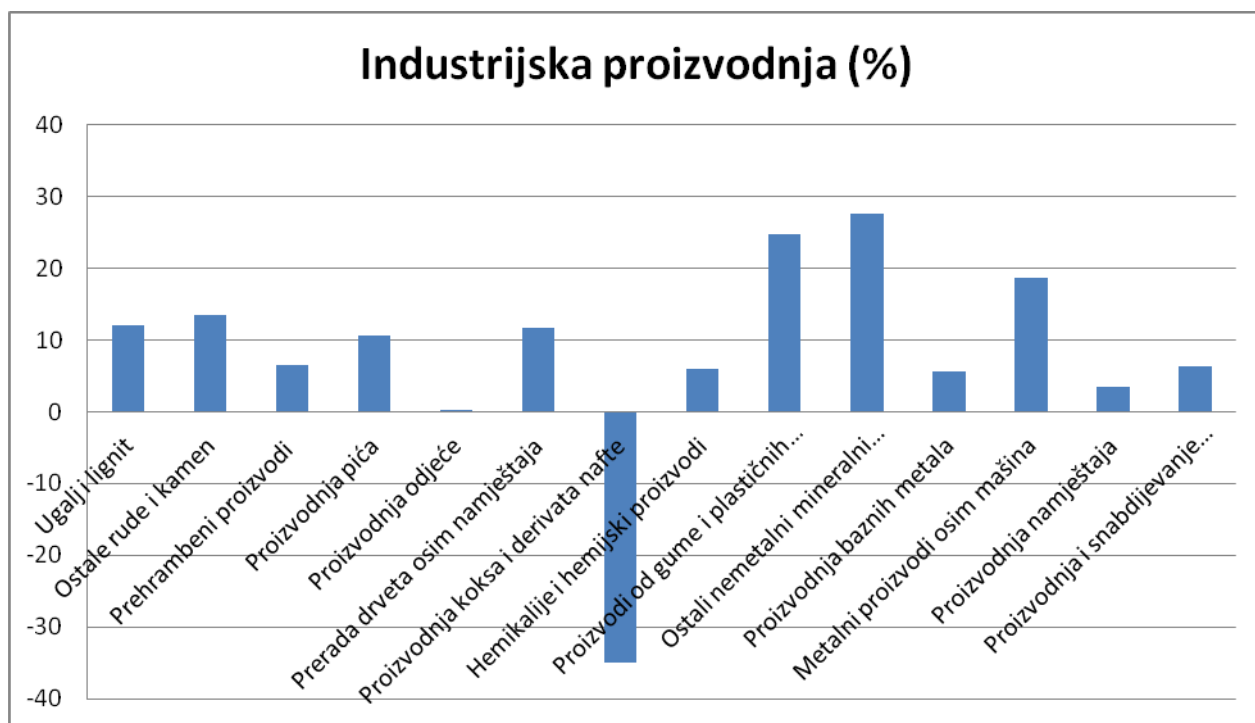
KANTON	ZAPOSLENI (juni 2016)	NEZAPOSLENI (juni 2016)
Unsko-sanski	33.241	44.968
Posavski	5.855	5.202
Tuzlanski	85.382	92.581
Zeničko-dobojski	72.379	67.212
Bosansko-podrinjski	6.758	3.464
Srednjobosanski	43.691	39.230
Hercegovačko neretvanski	48.702	32.277
Zapadno-hercegovački	17.829	11.086
Kanton Sarajevo	129.478	68.801
Kanton 10	9.522	8.727
Zaposleni u Ministarstvu odbrane	8.000	-
<b>UKUPNO</b>	<b>460.837</b>	<b>373.548</b>



### 3. INDUSTRIJSKA PROIZVODNJA NA PODRUČJU TUZLANSKOG KANTONA

U periodu I - VI 2016. godine, ostvaren je rast obima industrijske proizvodnje u odnosu na isti period 2015. godine u vrijednosti od 6,6%. Prema glavnim industrijskim grupacijama, rast od 14,1% je ostvaren u proizvodnji intermedijarnih proizvoda, 9,3% kod netrajnih proizvoda za široku potrošnju, 6,7% kod kapitalnih proizvoda, 3,1% u proizvodnji energije i 2,9% za trejne proizvode za široku potrošnju.

Industrijska proizvodnja (I-VI 2016/I-VI 2015)	%
Ugalj i lignit	12
Ostale rude i kamen	13,5
Prehrambeni proizvodi	6,5
Proizvodnja pića	10,6
Proizvodnja odjeće	0,1
Prerada drveta osim namještaja	11,7
Proizvodnja koksa i derivata nafte	-35
Hemikalije i hemijski proizvodi	5,9
Proizvodi od gume i plastičnih masa	24,7
Ostali nemetalni mineralni proizvodi	27,6
Proizvodnja baznih metala	5,7
Metalni proizvodi osim mašina	18,6
Proizvodnja namještaja	3,4
Proizvodnja i snabdijevanje el.energijom, plinom, parom i toplom vodom	6,4



Industrijska proizvodnja I-VI 2016/ I-VI 2015 (%)

#### 4. SPOLJNOTRGOVINSKA RAZMJENA TUZLANSKOG KANTONA

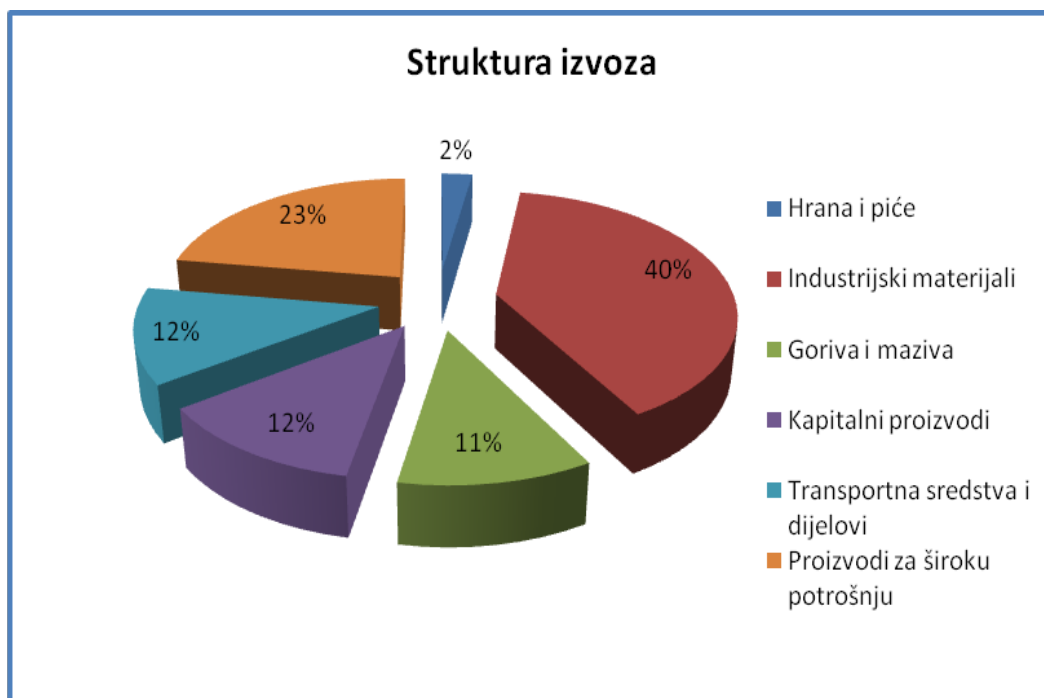
U prvom polugodištu 2016. godine iz Tuzlanskog kantona ukupno je izvezeno proizvoda u vrijednosti od 625.390.000 KM što je u odnosu na isti period 2015. godine rast od 3,0%. U isto vrijeme je došlo do rasta uvoza od 4,6%, te je uvezeno roba u vrijednosti od 726.771.000 KM.

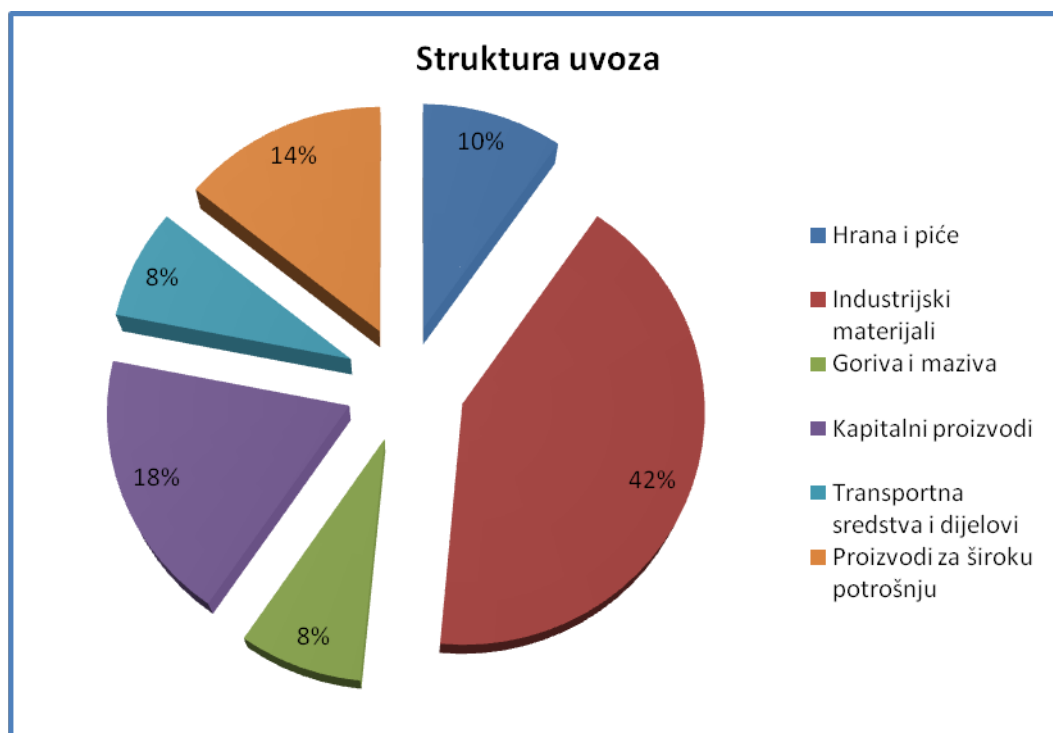
Pokrivenost uvoza izvozom je 86,05%, a u istom periodu prošle godine je bila 87,38%. Vanjskotrgovinski deficit je 101.381.000 KM.

U odnosu na I polugodište 2015. godine, došlo je do rasta izvoza industrijskih materijala za 16,8%, transportnih sredstava 13,3% i hrane i pića od 1,2%, dok je došlo do pada izvoza kapitalnih proizvoda 1,9% , proizvoda za široku potrošnju 2% i izvoza goriva i maziva 24,1%

Rast uvoza u odnosu na I polugodište 2015. godine je kod transportnih sredstava 17,5%, industrijskih materijala 6,8%, kapitalnih proizvoda 1,8% i proizvoda za široku potrošnju 3%, dok je došlo do pada uvoza goriva i maziva 40,5% i hrane i pića 5%.

Najznačajniji vanjskotrgovinski partneri Tuzlanskog kantona su Njemačka, Slovenija, Italija, Hrvatska i Austrija.





## 5. ZAPOSLENOST I NEZAPOSLENOST U TUZLANSKOM KANTONU

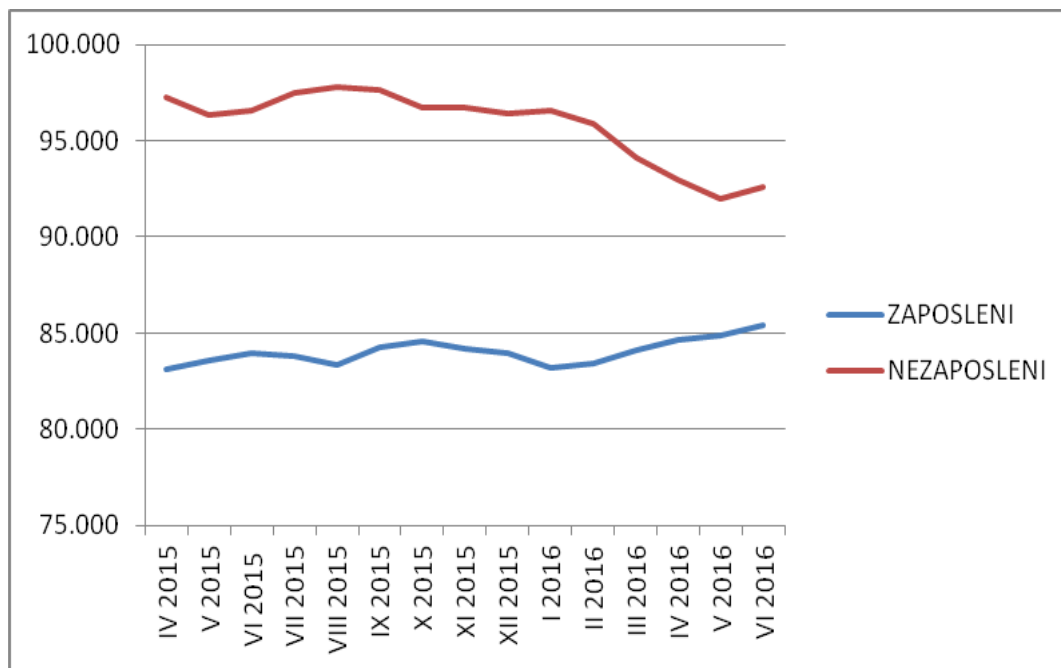
Prema podacima Federalnog zavoda za zapošljavanje, u junu 2016. godine u Tuzlanskom kantonu je bilo zaposleno ukupno 85.382 osobe. U odnosu na prosjek 2015. godine broj zaposlenih veći je za 2,3%. Prerađivačka industrija i trgovina zapošljavaju najviše osoba.

U istom mjesecu registrovano je 92.581 nezaposlena osoba. Prema stručnoj spremi, najviše je KV i NKV radnika, a slijede osobe sa srednjom stručnom spremom.

	ZAPOSLENI	NEZAPOSLENI
VI 2015	83.967	96.555
VII 2015	83.818	97.521
VIII 2015	83.352	97.825
IX 2015	84.303	97.663
X 2015	84.568	96.714
XI 2015	84.174	96.748
XII 2015	83.962	96.429
I 2016	83.201	96.567
II 2016	83.431	95.859
III 2016	84.092	94.146
IV 2016	84.631	92.970
V 2016	84.890	91.989
VI 2016	85.382	92.581

Kretanje broja zaposlenih i nezaposlenih u TK po mjesecima





	Zaposlenost (VI 2016)	Nezaposlenost (VI 2016)	Prosječna plaća (VI 2016)
<b>UKUPNO</b>	<b>85.382</b>	<b>92.581</b>	<b>740</b>
Banovići	5.191	5.380	843
Čelić	1.010	2.571	622
Doboj-Istok	1.734	2.376	536
Gračanica	9.553	8.809	533
Gradačac	7.465	7.142	606
Kalesija	3.799	8.555	613
Kladanj	2.034	2.658	642
Lukavac	8.248	10.171	757
Sapna	586	2.485	779
Srebrenik	5.258	8.455	624
Teočak	439	1.715	782
Tuzla	30.989	19.218	871
Živinice	9.076	13.046	724

Zaposleni i nezaposleni u općinama TK

**6. KRETANJE NETO I BRUTO PLAĆA U TUZLANSKOM KANTONU**

Prosječna neto plata u Tuzlanskom kantonu je iznosila 740,00 KM što je ispod prosjeka Federacije BiH. U odnosu na kantonalni prosjek iz 2015. godine, neto plaća je veća za 1%. Najviše prosječne neto plate u Tuzlanskom kantonu su u sektoru proizvodnje i opskrbe el.energijom, dok su najniže prosječne neto plate u građevinarstvu.

Djelatnost		Broj zaposlenih VI 2016	Tuzlanski kanton	
			Neto plaća	Bruto plaća
A	Poljoprivreda, šumarstvo i ribolov	1.249	722	1.081
B	Vađenje ruda i kamena	7.087	910	1.374
C	Prerađivačka industrija	19.841	541	799
D	Proizvodnja i snabdijevanje el.en., plinom	1.818	1.548	2.409
E	Snabdijevanje vodom i uklanjanje otpadnih voda	1.350	826	1.251
F	Građevinarstvo	5.123	471	699
G	Trgovina na veliko i malo	14.073	519	777
H	Prevoz, skladištenje i komunikacije	5.205	635	954
I	Hotelijerstvo i ugostiteljstvo	3.266	512	766
J	Informacije i komunikacije	1.263	1.029	1.589
K	Finansijske djelatnosti	1.247	1.191	1.854
L	Poslovanje nekretninama	223	547	830
M	Stručne, naučne i tehničke djelatnosti	2.116	742	1.133
N	Administrativne i pomoćne uslužne djelatnosti	847	553	832
O	Javna uprava i odbrana	5.035	1.099	1.687
P	Obrazovanje	7.882	779	1.193
Q	Zdravstvena socijalna zaštita	6.165	1.032	1.595
R	Umjetnost, zabava i rekreacija	578	726	1.104
S	Ostale uslužne djelatnosti	1.014	782	1.194

**STRUČNA SLUŽBA KOMORE**