



PRIVREDNA KRETANJA TUZLANSKOG KANTONA

Broj 24

KANTONALNA PRIVREDNA KOMORA TUZLA

Decembar 2016.

1. Privredna kretanja u Bosni i Hercegovini
2. Privredna kretanja u Federaciji Bosne i Hercegovine
3. Industrijska proizvodnja na području Tuzlanskog kantona
4. Spoljnotrgovinska razmjena Tuzlanskog kantona
5. Zaposlenost i nezaposlenost u Tuzanskom kantonu
6. Kretanje neto i bruto plaća u Tuzlanskom kantonu



IZVORI PODATAKA

1. Agencija za statistiku BiH
2. Agencija za rad i zapošljavanje BiH
3. Vanjskotrgovinska komora BiH
4. Federalni zavod za statistiku
5. Federalni zavod za zapošljavanje

1. PRIVREDNA KRETANJA U BOSNI I HERCEGOVINI

Ukupna desezonirana industrijska proizvodnja u Bosni i Hercegovini u septembru 2016. u poređenju sa avgustom 2016. bilježi rast za 0,5%. U septembru 2016. U poređenju sa septembrom 2015. industrijska proizvodnja u Bosni i Hercegovini, kalendarski prilagođena, bilježi rast za 3,6%.

U devet mjeseci 2016. u poređenju sa devet mjeseci 2015. proizvodnja Trajnih proizvoda za široku potrošnju je veća za 18,2%, Netrajnih proizvoda za široku potrošnju 2,4%, Intermedijarnih proizvoda 3,0%, Energije 4,5%, dok je proizvodnja Kapitalnih proizvoda veća za 3,6%.

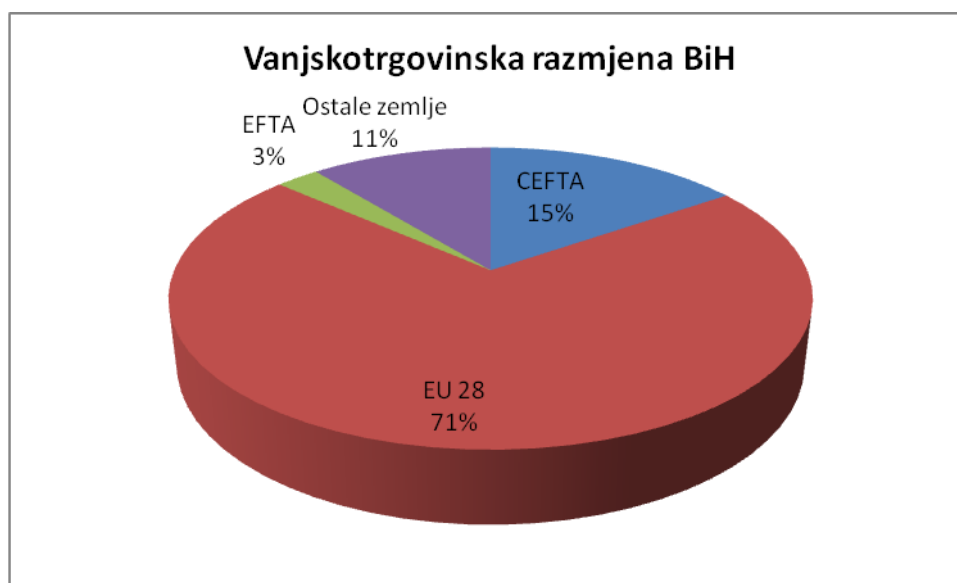
	VII 16/ VII 15	VIII 16/ VIII 15	IX 16/ IX 15	I-IX 16/ I-IX 15
Ukupno industrija	0,3	2,5	3,6	3,8
Intermedijarni proizvodi	-4,0	1,2	-3,3	3,0
Energija	8,2	6,1	13,5	4,5
Kapitalni proizvodi	7,7	4,6	7,3	3,6
Trajni proizvodi za široku potrošnju	-16,2	-14,7	-4,8	18,2
Netrajni proizvodi za široku potrošnju	-7,3	1,4	-1,5	2,4

Ukupan obim vanjskotrgovinske razmjene u tri kvartala 2016. godine je 19.000.318.000 KM.

Izvoz 7.129.761.000 KM što je rast od 3,6%

Uvoz 11.870.557.000 KM što je rast od 3,6%, u odnosu na I-IX 2015. godine.

Vanjskotrgovinski deficit iznosi 2.990.203.000 KM, što je u odnosu na isti period 2015. godine rast deficita za 2,77%. Pokrivenost uvoza izvozom u Bosni i Hercegovini je 61,1%, što je bolje za 0,54%. Najznačajniji vanjskotrgovinski partneri Bosne i Hercegovine su Hrvatska, Njemačka i Srbija.



Država	Izvoz (000 KM)	Uvoz (000 KM)	Obim (000 KM)
Hrvatska	744.937	1.857.678	2.602.615
Njemačka	1.126.086	1.268.286	2.394.372
Srbija	610.017	1.685.486	2.295.503
Italija	837.443	1.131.670	1.969.113
Slovenija	601.457	1.119.639	1.721.097
Austrija	558.578	598.890	1.157.468
Turska	257.102	435.600	692.702
Mađarska	148.834	433.166	581.999
Švicarska	114.382	351.331	465.714
Holandija	147.251	262.199	409.450
Poljska	73.480	300.204	373.684
Velika Britanija	38.385	284.325	322.710
ostale zemlje	1.871.808	2.142.083	4.013.891
UKUPNO	7.129.761	11.870.557	19.000.318

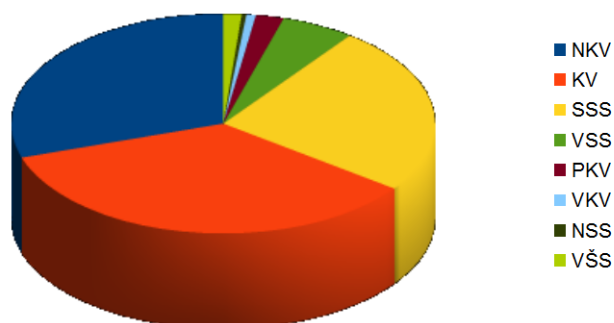
U septembru 2016. godine broj zaposlenih osoba u BiH iznosio je 733.261, a od toga 302.029 žena. U odnosu na avgust 2016. godine broj zaposlenih osoba se povećao za 0,8%, a broj zaposlenih žena se, također, povećao za 1,3%.

U septembru 2016. godine broj registriranih nezaposlenih osoba u BiH iznosio 514.935. Broj nezaposlenih osoba u septembru 2016. godine u odnosu na avgust 2016. godine se smanjio za 1,1%, a broj nezaposlenih žena se, također, smanjio za 1,4%. Ako uporedimo septembar 2016. godine sa septembrom 2015. godine, uočiti ćemo pad nezaposlenosti od 4,5 indeksnih poena ili u apsolutnom iznosu broj osoba koje se vode kao nezaposlene smanjio se za 24.768.

Bosna i Hercegovina	IX 2014	IX 2015	IX 2016
Registrovana nezaposlenost	547.937	539.703	514.935

Ako poredimo registrirane nezaposlene po kvalifikacionoj strukturi uočava se da je najveći broj nezaposlenih osoba sa VKV i KV kvalifikacijom 173.560, zatim slijede osobe sa srednjom stručnom spremom 144.912 i NK sa 137.866 osobe. Kao nezaposleni vodi se najmanji broj osoba višeg obrazovanja tj. VŠS 7.107, a slijede ih osobe sa visokom školskom spremom 41.236 (uključujući doktore nauka i magistre). Udio ženske populacije u registriranim nezaposlenima iznosi 52,6% ili u apsolutnom iznosu 270.933 osoba ženskoga spola. U ženskoj populaciji najveći broj nezaposlenih osoba je sa srednjom spremom 86.686, nekvalificiranih NK 75.248 i sa VKV i KV kvalifikacijom 72.112 osoba ženskog spola.

Struktura nezaposlenih:



2. PRIVREDNA KRETANJA U FEDERACIJI BOSNE I HERCEGOVINE

Industrijska proizvodnja na nivou Federacije BiH u periodu I-IX 2016. godine ostvarila je rast u odnosu na I-IX 2015. godinu u vrijednosti od 2,2%. Prema glavnim industrijskim grupacijama, rast obima proizvodnje je zabilježen u proizvodnji intermedijarnih proizvoda (4,1%), netrajnih proizvoda za široku potrošnju (1,3%), trajni proizvodi za široku potrošnju (17,2%) i kapitalnih proizvoda (2,6%), dok je pad zabilježen u proizvodnji energije (-1,0%).

Obim vanjskotrgovinske razmjene u III kvartala 2016. godine je 12.611.235.000 KM. Registrovan je pad izvoza od 1,27% i rast uvoza od 5,08%.

Izvoz: 4.649.216.000 KM

Uvoz: 7.962.018.000 KM

Vanjskotrgovinski deficit je 3.312.801.000 KM i veći je u odnosu na isti period prošle godine za 15,5%. Pokrivenost uvoza izvozom u Federaciji BiH je 58,4% što je za 3,76% lošije nego u posmatranom periodu 2015. godine.

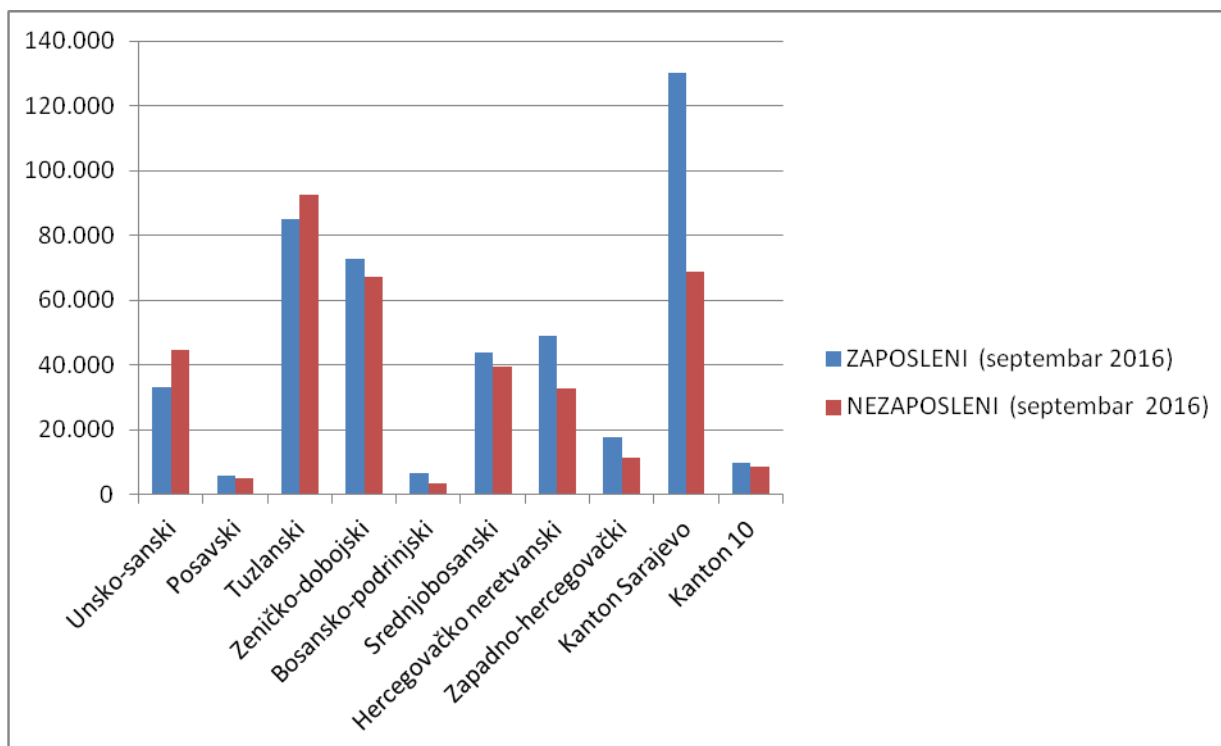
Dana 30.09.2016. godine u Federaciji BiH su bile zaposlene 461.944 osobe, od čega 280.063 (60,63%) u privredi i 175.334 (37,96%) u neprivredi. Broj zaposlenih u odnosu na prosjek iz prošle godine veći je za 11.823, odnosno 2,63%, a u odnosu na prethodni mjesec je veći za 3.671, odnosno 0,79%.

Dana 30.09.2016. godine na evidencijama službi za zapošljavanje bilo je registrirano 374.500 osoba, što je u odnosu na prethodni mjesec smanjenje za 3.326, odnosno 0,88%. Udio ženske populacije u broju nezaposlenih iznosi 201.649, odnosno 53,84%. Od ukupnog broja nezaposlenih, 259.202 (69,21%) su stručne, 115.298 (30,79%) su nestručne osobe, a njih 162.053 (43,27%) prvi puta traži zaposlenje. Na evidenciji nezaposlenih bilo je registrovana 114.481 osoba dobi između 15 i 29 godina, što u poređenju s prethodnim mjesecom predstavlja smanjenje za 147.

Među nezaposlenima najviše je KV (123.034 ili 32,85%) i NKV radnika (107.709 ili 28,76%), potom slijede osobe sa SSS (102.796 ili 27,45%) i VSS (26.441 ili 7,06%), PKV radnici (6.942 ili 1,85%), osobe sa VŠS (5.371 ili 1,43%), VKV radnici (1.560 ili 0,42%) i osobe s NSS (647 ili 0,17%).

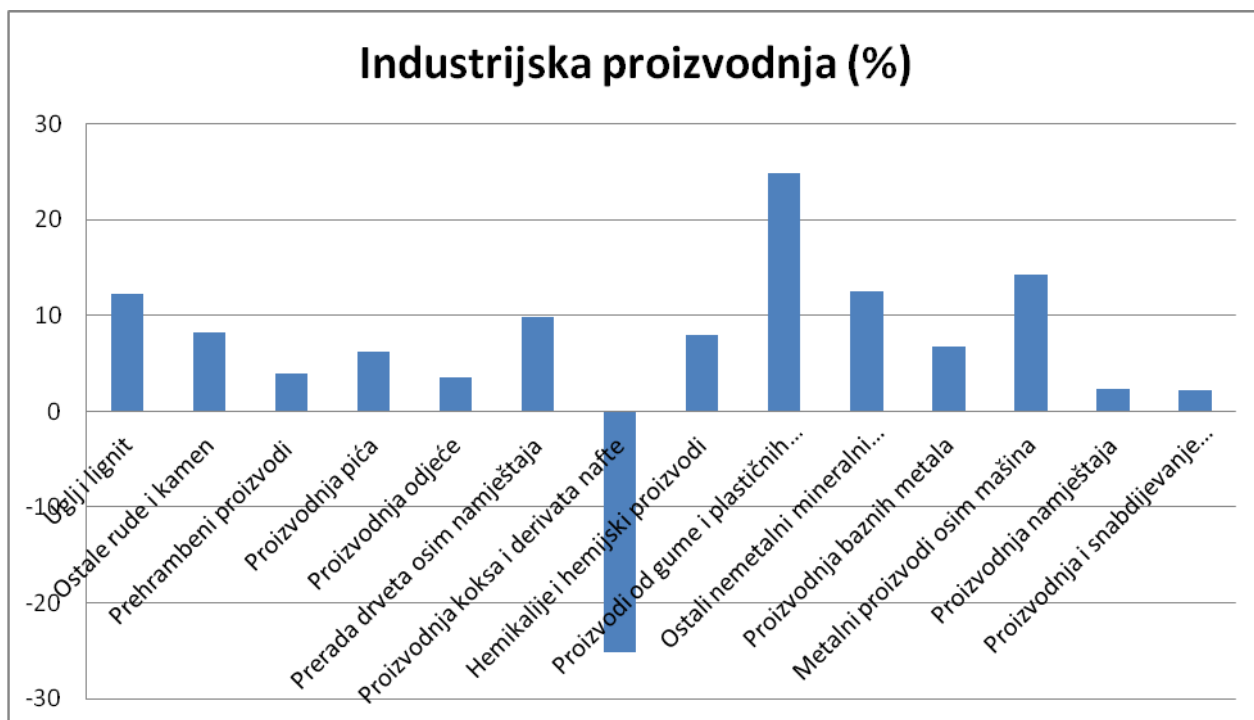
Najveći broj nezaposlenih registriran je u Tuzlanskom (92.654 ili 24,74%), potom u Kantonu Sarajevo (68.871 ili 18,39%) i Zeničko-dobojskom kantonu (67.029 ili 17,90%). U Bosansko-podrinjskom kantonu je registrirano 3.559 nezaposlenih osoba ili 0,95% od ukupnog broja.

KANTON	ZAPOSLENI (septembar 2016)	NEZAPOSLENI (septembar 2016)
Unsko-sanski	33.015	44.743
Posavski	5.856	5.187
Tuzlanski	84.940	92.654
Zeničko-dobojski	72.558	67.029
Bosansko-podrinjski	6.827	3.559
Srednjobosanski	43.977	39.377
Hercegovačko neretvanski	49.034	32.952
Zapadno-hercegovački	17.874	11.434
Kanton Sarajevo	130.249	68.871
Kanton 10	9.614	8.694
Zaposleni u Ministarstvu odbrane	8.000	-
UKUPNO	461.944	374.500



3. INDUSTRIJSKA PROIZVODNJA NA PODRUČJU TUZLANSKOG KANTONA

U devet mjeseci 2016. godine, ostvaren je rast obima industrijske proizvodnje u odnosu na isti period 2015. godine u vrijednosti od 5,3%. Privreda Tuzlanskog kantona u septembru 2016. godine u odnosu na prosjek 2015. ostvarila je rast industrijske proizvodnje od 8,9%. U odnosu na devet mjeseci 2015. godine, prerađivačka industrija ostvaruje rast od 4,6%, proizvodnja i snabdijevanje električnom energijom 2,2%, a vađenje ruda i kamena 11,6%.



Industrijska proizvodnja I-IX 2016/ I-IX 2015 (%)

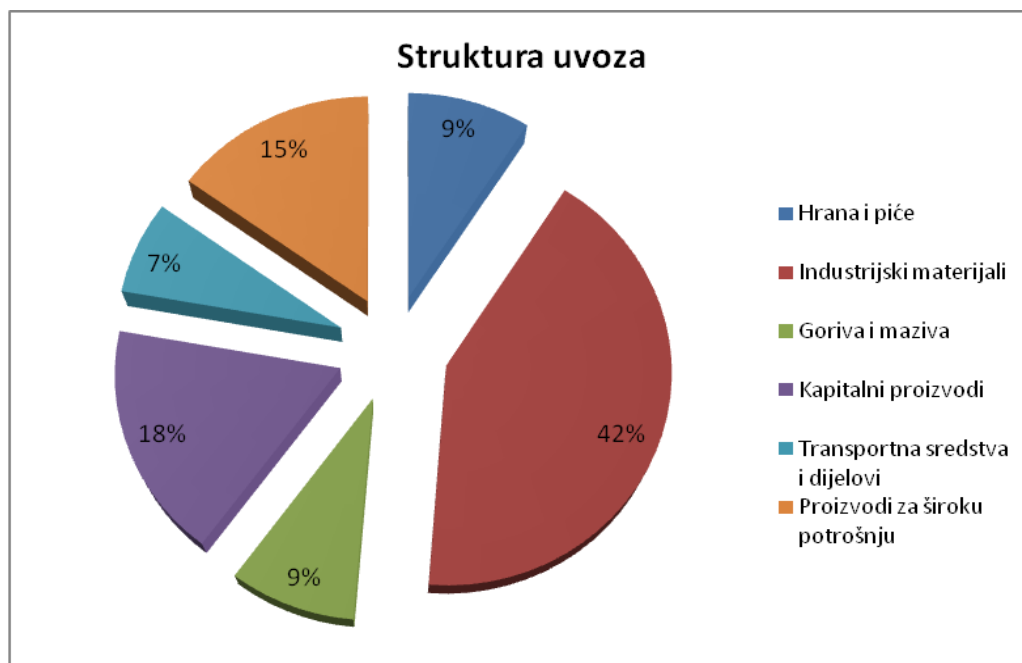
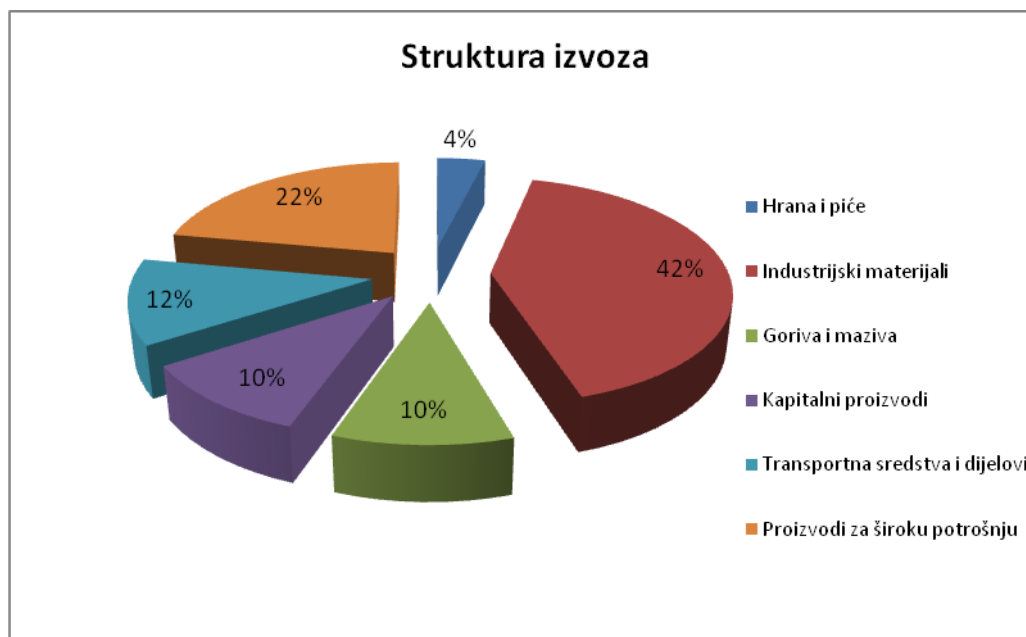
4. SPOLJNOTRGOVINSKA RAZMJENA TUZLANSKOG KANTONA

U devet mjeseci 2016.. godine iz Tuzlanskog kantona ukupno je izvezeno proizvoda u vrijednosti od 927.084.000 KM što je u odnosu na isti period 2015. godine rast od 1,2%. U isto vrijeme je došlo do pada uvoza od 2,8% te je uvezeno roba u vrijednosti od 1.135.630.000 KM. Pokrivenost uvoza izvozom je 81,6%, a vanjskotrgovinski deficit je 208.546.000 KM.

U odnosu na isti period 2015. godine, došlo je pada izvoza hrane i pića od 0,7%, goriva i maziva 18,8%, kapitalnih proizvoda 11,8%, i proizvoda za široku potrošnju 3,4%, a došlo je do rasta izvoza inustrijskih materijala 11,6% i proizvoda za široku potrošnju 13,5%.

Rast uvoza u odnosu na devet mjeseci 2015. godine je ostvaren kod industrijskih materijala 3,7%, transportnih sredstava 7,3% i proizvoda za široku potrošnju 2,9% a da pada uvoza je došlo kod uvoza hrane i pića 5,3%, goriva i maziva 31,3% i kapitalnih proizvoda 3,9%.

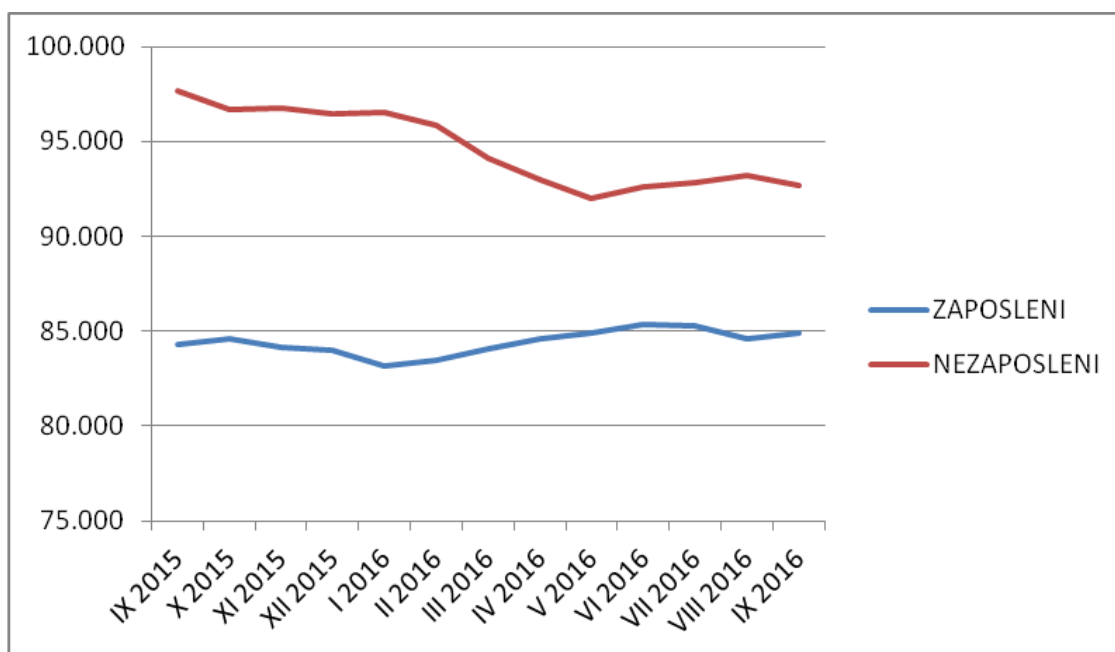
Najznačajniji vanjskotrgovinski partneri Tuzlanskog kantona su Njemačka, Slovenija, Italija, Hrvatska i Austrija.



5. ZAPOSLENOST I NEZAPOSLENOST U TUZLANSKOM KANTONU

Prema podacima Federalnog zavoda za zapošljavanje, u septembru 2016. godine u Tuzlanskom kantonu je bilo zaposleno ukupno 84.940 osoba. U odnosu na prethodni mjesec, broj zaposlenih je veći za 0,4%, dok je u odnosu na prosjek 2015. godine veći za 1,8%. Prerađivačka industrija i trgovina zapošljavaju najviše osoba.

Prema podacima Federalnog zavoda za zapošljavanje, u septembru 2016. godine je registrovano 92.654 nezaposlenih osoba ili 0,5% manje u odnosu na avgust 2016. Prema stručnoj spremi, najviše je KV i NKV radnika, a slijede osobe sa srednjom stručnom spremom.



Zaposleni i nezaposleni IX 2015 – IX 2016

	Zaposlenost (IX 2016)	Nezaposlenost (XI 2016)	Prosječna plaća (IX 2016)
UKUPNO	84.940	92.654	749
Banovići	5.163	5.453	858
Čelić	1.029	2.554	629
Doboj-Istok	1.774	2.353	530
Gračanica	9.132	8.822	557
Gradačac	7.589	7.257	621
Kalesija	3.851	8.461	632
Kladanj	2.028	2.657	658
Lukavac	8.224	10.064	764
Sapna	584	2.489	779
Srebrenik	5.371	8.480	624
Teočak	441	1.716	773
Tuzla	30.981	19.304	875
Živinice	8.773	13.044	723

Zaposleni i nezaposleni u općinama TK

6. KRETANJE NETO I BRUTO PLAĆA U TUZLANSKOM KANTONU

Prosječna neto plata u Tuzlanskom kantonu u septembru je iznosila 749,00 KM što je ispod prosjeka Federacije BiH. U odnosu na kantonalni prosjek iz 2015. godine, neto plaća je veća za 2,2%. Najviše prosječne neto plate u Tuzlanskom kantonu su u sektoru proizvodnje i opskrbe el.energijom, dok su najniže prosječne neto plate u građevinarstvu.

Djelatnost		Broj zaposlenih IX 2016	Tuzlanski kanton	
			Neto plaća	Bruto plaća
A	Poljoprivreda, šumarstvo i ribolov	1.299	719	1.079
B	Vađenje ruda i kamena	7.063	916	1.391
C	Prerađivačka industrija	19.182	561	828
D	Proizvodnja i snabdijevanje el.en., plinom	1.796	1.536	2.391
E	Snabdijevanje vodom i uklanjanje otpadnih voda	1.365	831	1.259
F	Građevinarstvo	5.137	484	718
G	Trgovina na veliko i malo	14.136	531	796
H	Prevoz, skladištenje i komunikacije	5.244	644	969
I	Hotelijerstvo i ugostiteljstvo	3.328	545	817
J	Informacije i komunikacije	1.261	1.059	1.636
K	Finansijske djelatnosti	1.245	1.181	1.832
L	Poslovanje nekretninama	237	559	850
M	Stručne, naučne i tehničke djelatnosti	2.116	754	1.155
N	Administrativne i pomoćne uslužne djelatnosti	853	562	848
O	Javna uprava i odbrana	5.030	1.098	1.687
P	Obrazovanje	7.858	771	1.182
Q	Zdravstvena socijalna zaštita	6.173	1.030	1.591
R	Umjetnost, zabava i rekreacija	580	717	1.093
S	Ostale uslužne djelatnosti	1.037	755	1.149

STRUČNA SLUŽBA KOMORE