



PRIVREDNA KRETANJA TUZLANSKOG KANTONA

Broj 25

KANTONALNA PRIVREDNA KOMORA TUZLA

Januar 2017.

1. Privredna kretanja u Bosni i Hercegovini
2. Privredna kretanja u Federaciji Bosne i Hercegovine
3. Industrijska proizvodnja na području Tuzlanskog kantona
4. Spoljnotrgovinska razmjena Tuzlanskog kantona
5. Zaposlenost i nezaposlenost u Tuzanskom kantonu
6. Kretanje neto i bruto plaća u Tuzlanskom kantonu



IZVORI PODATAKA

1. Agencija za statistiku BiH
2. Agencija za rad i zapošljavanje BiH
3. Vanjskotrgovinska komora BiH
4. Federalni zavod za statistiku
5. Federalni zavod za zapošljavanje

1. PRIVREDNA KRETANJA U BOSNI I HERCEGOVINI

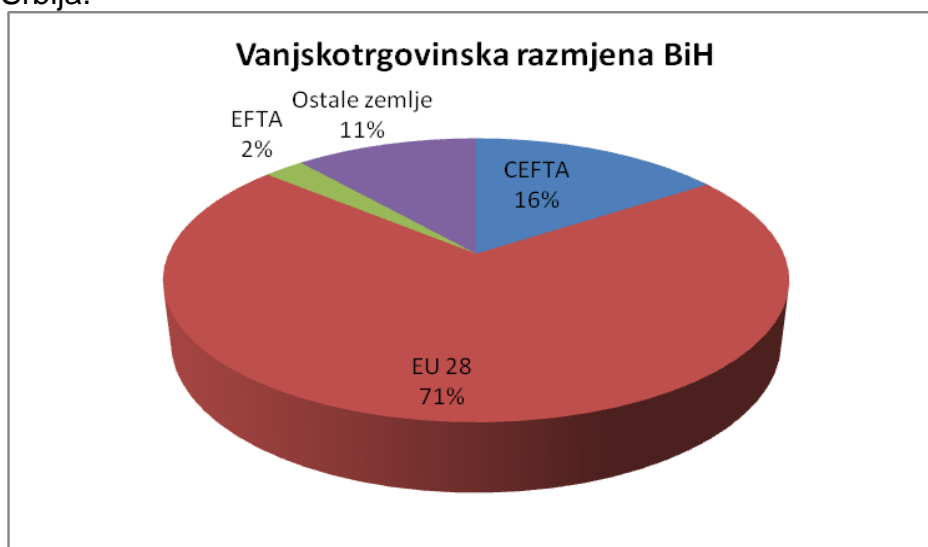
Ukupna desezonirana industrijska proizvodnja u Bosni i Hercegovini u decembru 2016. U poređenju sa novembrom 2016. bilježi pad za 1,0%. U decembru 2016. u poređenju sa decembrom 2015. industrijska proizvodnja u Bosni i Hercegovini, kalendarski prilagođena, bilježi rast za 7,3%.

U 2016. u poređenju sa 2015. proizvodnja trajnih proizvoda za široku potrošnju je veća za 8,3%, netrajnih proizvoda za široku potrošnju 1,7%, intermedijarnih proizvoda 2,0%, energije 7,6%, dok je proizvodnja kapitalnih proizvoda veća za 4,8%.

	X 16/ X 15	XI 16/ XI 15	XII 16/ XII 15	I-XII 16/ I-XII 15
Ukupno industrija	4,5	5,4	7,3	4,3
Intermedijarni proizvodi	-3,1	-1,6	2,3	2,0
Energija	12,3	16,5	20,1	7,6
Kapitalni proizvodi	9,2	9,4	6,7	4,8
Trajni proizvodi za široku potrošnju	-12,7	-14,8	-20,3	8,3
Netrajni proizvodi za široku potrošnju	1,2	-2,0	0,8	1,7

Ukupan obim vanjskotrgovinske razmjene u 2016. godini je 26.030.271.000 KM.
Izvoz 9.769.023.000 KM što je rast od 6,0%
Uvoz 16.261.271.000 KM što je rast od 5,58%, u odnosu na 2015. godinu.

Vanjskotrgovinski deficit iznosi 6.492.225.000 KM, što je u odnosu na 2015. godinu rast deficita za 4,95%. Pokrivenost uvoza izvozom u Bosni i Hercegovini je 60,1%, što je bolje za 0,40%. Najznačajniji vanjskotrgovinski partneri Bosne i Hercegovine su Hrvatska, Njemačka i Srbija.



Država	Izvoz (000 KM)	Uvoz (000 KM)	Obim (000 KM)
Hrvatska	1.017.701	2.555.363	3.573.064
Njemačka	1.491.351	1.711.926	3.203.277
Srbija	882.044	2.289.619	3.171.664
Italija	1.141.323	1.528.933	2.670.256
Slovenija	822.525	1.528.596	2.351.121
Austrija	743.580	821.687	1.565.267
Turska	401.322	597.235	998.557
Mađarska	194.866	594.555	789.422
Švicarska	163.612	458.305	621.917
Holandija	207.869	365.487	573.356
Poljska	100.204	413.303	513.507
Velika Britanija	51.531	427.733	479.264
ostale zemlje	2.551.096	2.969.504	5.519.600
UKUPNO	9.769.023	16.968.504	26.030.271

U decembru 2016. godine broj zaposlenih osoba u BiH iznosio je 737.954, a od toga 305.448 žena. U odnosu na novembar 2016. godine broj zaposlenih osoba se smanjio za 0,1%, a broj zaposlenih žena se povećao za 0,2%.

Broj registrovanih nezaposlenih osoba u decembru 2016. godine u odnosu na novembar 2016. godine se smanjio za 0,2%, a broj registrovanih nezaposlenih žena se, također, smanjio za 0,3%.

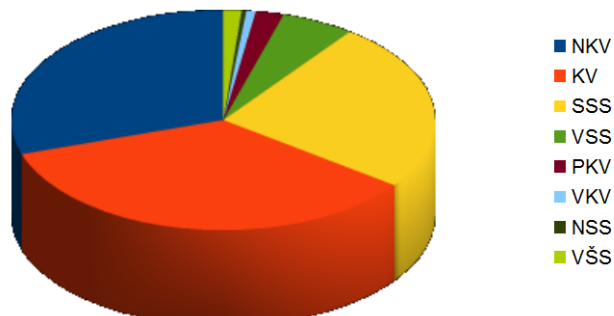
Ako uporedimo septembar 2016. godine sa septembrom 2015. godine, uočiti ćemo pad nezaposlenosti od 4,5 indeksnih poena ili u apsolutnom iznosu broj osoba koje se vode kao nezaposlene smanjio se za 24.768. Ako kao baznu godinu uzmemo 2014. (2014.=100) i uporedimo decembar 2016. godine sa decembrom 2015. godine, uočiti ćemo pad nezaposlenosti od 5 Indeksni poena ili u apsolutnom iznosu broj osoba koje se vode kao nezaposlene smanjio se za 27.546.

Bosna i Hercegovina	XII 2014	XII 2015	XII 2016
Registrovana nezaposlenost	547.134	537.568	510.022

Ako poredimo registrirane nezaposlene po kvalifikacionoj strukturi uočava se da je najveći broj nezaposlenih osoba sa VKV i KV kvalifikacijom 171.473, zatim slijede osobe sa srednjom stručnom spremom 142.777 i NK sa 137.072 osobe. Kao nezaposleni vodi se najmanji broj osoba višeg obrazovanja tj. VŠS 7.172, a slijede ih osobe sa visokom školskom spremom 41.446 (uključujući doktore nauka i magistre). Udio ženske populacije u registriranim nezaposlenima iznosi 52,7% ili u apsolutnom iznosu 268.626 osoba ženskoga spola. U ženskoj populaciji najveći broj nezaposlenih osoba je sa srednjom

spremom 85.727, nekvalificiranih NK 74.720 i sa VKV i KV kvalifikacijom 71.286 osoba ženskog spola.

Struktura nezaposlenih:



2. PRIVREDNA KRETANJA U FEDERACIJI BOSNE I HERCEGOVINE

Industrijska proizvodnja na nivou Federacije BiH u 2016. godini ostvarila je rast u odnosu na 2015. godinu u vrijednosti od 2,6%. Prema glavnim industrijskim grupacijama, rast obima proizvodnje je zabilježen u proizvodnji intermedijarnih proizvoda (1,9%), netrajnih proizvoda za široku potrošnju (1,6%), trajni proizvodi za široku potrošnju (16,8%), kapitalnih proizvoda (3,6%) i energije (2,4%).

Obim vanjskotrgovinske razmjene u 2016. godini je 17.248.742.000 KM. Registrovan je rast izvoza od 1,9% i uvoza 6,95%.

Izvoz: 6.360.487.000 KM

Uvoz: 10.888.255.000 KM

Vanjskotrgovinski deficit je 4.527.769.000 KM a pokrivenost uvoza izvozom u Federaciji BiH je 58,42% što je za 2,89% lošije nego u 2015. godini.

Dana 31.12.2016. godine u Federaciji BiH su bile zaposlene 462.933 osobe, od čega 279.958 (60,47%) u privredi i 176.380 (38,10%) u neprivredi. Broj zaposlenih u odnosu na prosjek iz prošle godine veći je za 12.812, odnosno 2,85%, a u odnosu na prethodni mjesec manji za 798, odnosno 0,17%.

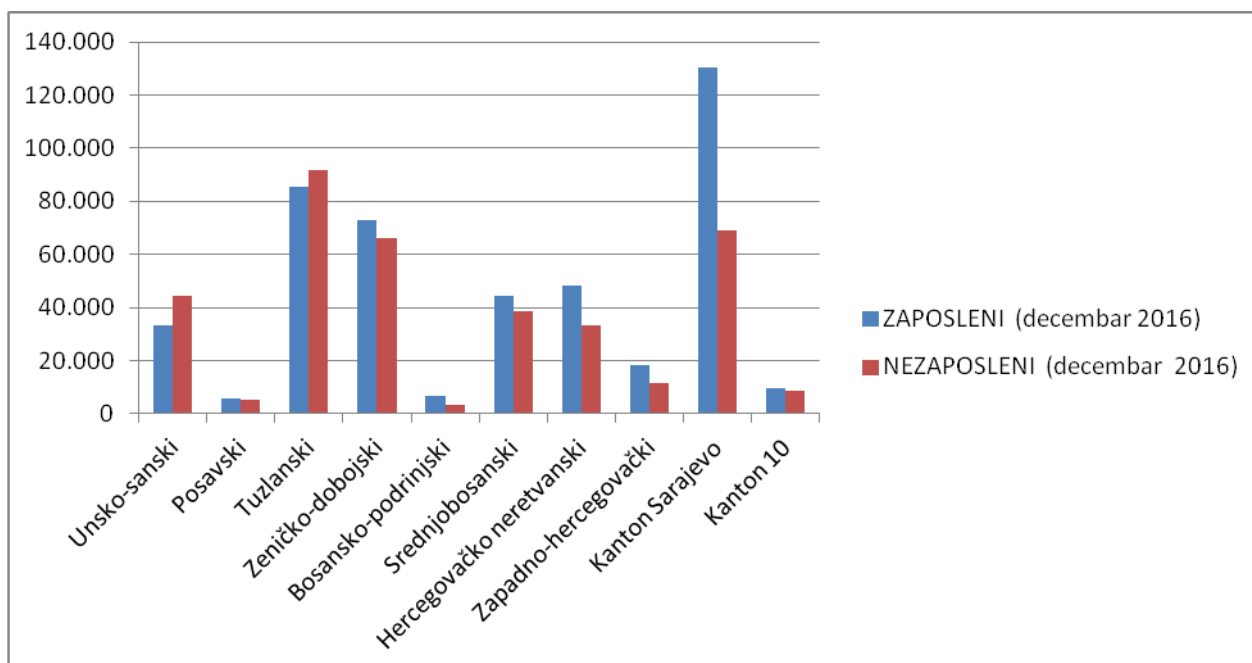
Dana 31.12.2016. godine na evidencijama službi za zapošljavanje bilo je registrirano 372.207 osoba, što je u odnosu na prethodni mjesec smanjenje za 695, odnosno 0,19%. Udio ženske populacije u broju nezaposlenih iznosi 200.726, odnosno 53,93%. Od ukupnog broja nezaposlenih, 257.247 (69,11%) su stručne, 114.960 (30,89%) su nestručne osobe, a njih 158.165 (42,49%) prvi puta traži zaposlenje. Na evidenciji nezaposlenih bilo je registrovano 113.517 osoba dobi između 15 i 29 godina, što u poređenju s prethodnim mjesecom predstavlja smanjenje za 692.

Među nezaposlenima najviše je KV (121.891 ili 32,75%) i NKV radnika (107.470 ili 28,87%), potom slijede osobe sa SSS (101.610 ili 27,30%) i VSS (26.734 ili 7,18%), PKV

radnici (6.849 ili 1,84%), osobe sa VŠS (5.492 ili 1,48%), VKV radnici (1.520 ili 0,41%) i osobe s NSS (641 ili 0,17%).

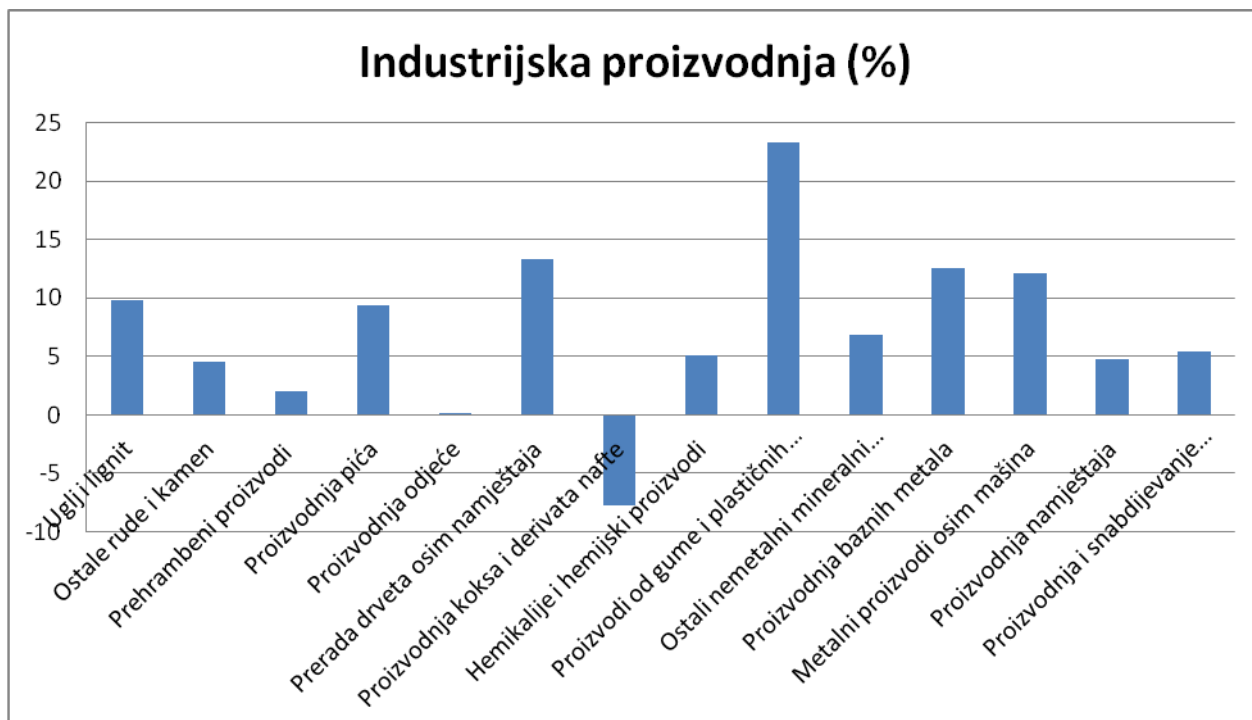
Najveći broj nezaposlenih registriran je u Tuzlanskom (91.693 ili 24,64%), potom u Kantonu Sarajevo (69.163 ili 18,58%) i Zeničko-dobojskom kantonu (66.202 ili 17,79%). U Bosansko-podrinjskom kantonu je registrirano 3.502 nezaposlenih osoba ili 0,94% od ukupnog broja.

KANTON	ZAPOSLENI (decembar 2016)	NEZAPOSLENI (decembar 2016)
Unsko-sanski	33.082	44.192
Posavski	5.928	5.070
Tuzlanski	85.519	91.639
Zeničko-dobojski	72.677	66.202
Bosansko-podrinjski	6.778	3.502
Srednjobosanski	44.302	38.748
Hercegovačko neretvanski	48.418	33.327
Zapadno-hercegovački	18.167	11.572
Kanton Sarajevo	130.535	69.163
Kanton 10	9.526	8.738
Zaposleni u Ministarstvu odbrane	8.000	-
UKUPNO	462.933	372.207



3. INDUSTRIJSKA PROIZVODNJA NA PODRUČJU TUZLANSKOG KANTONA

U 2016. godini ostvaren je rast obima industrijske proizvodnje u odnosu na 2015. godinu u vrijednosti od 6,6%. Prerađivačka industrija ostvaruje rast od 6,2%, proizvodnja i snabdijevanje električnom energijom 5,4%, a vađenje ruda i kamena 9,2%.



Industrijska proizvodnja I-XII 2016/ I-XII 2015 (%)

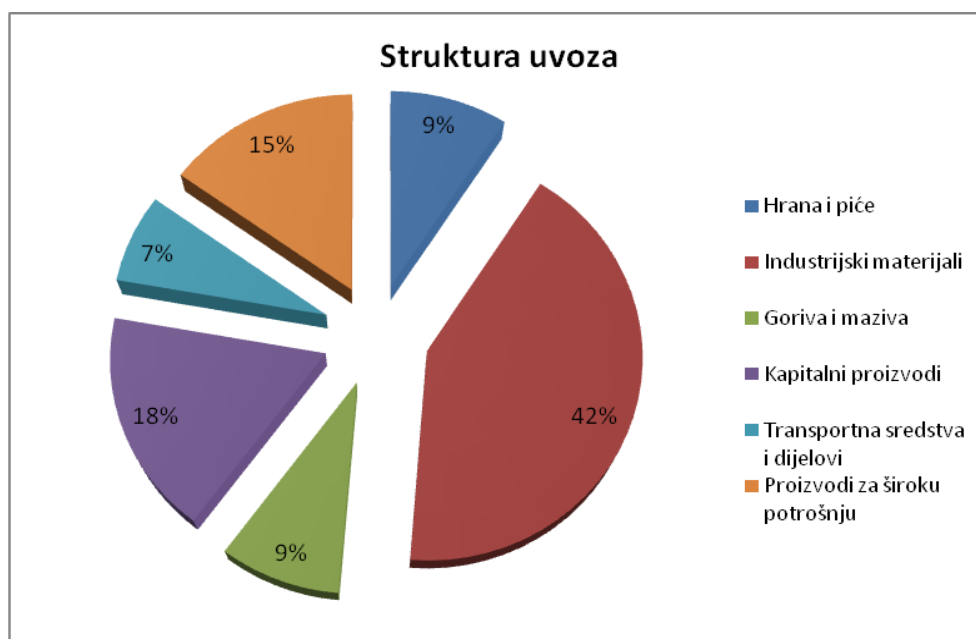
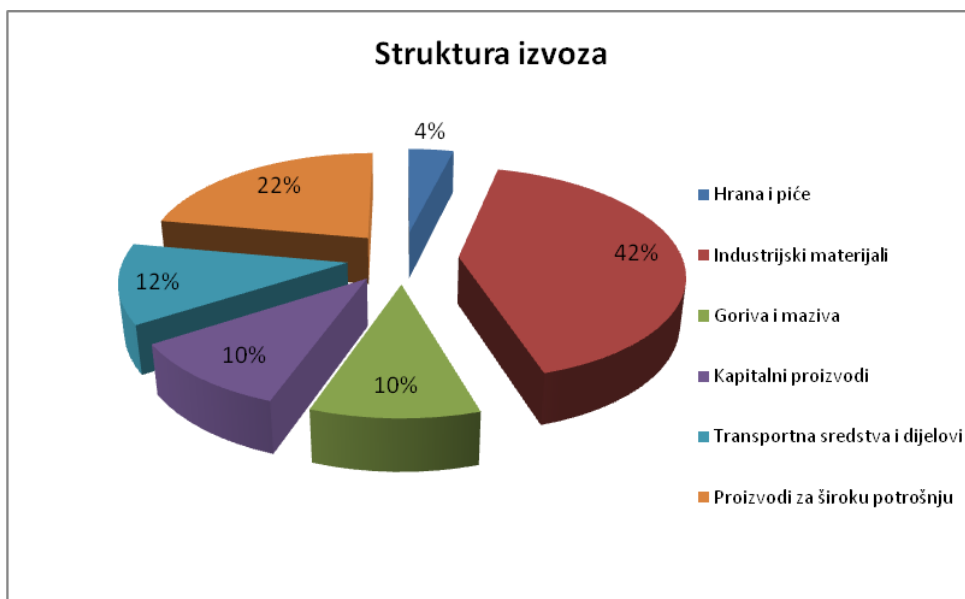
4. SPOLJNOTRGOVINSKA RAZMJENA TUZLANSKOG KANTONA

U 2016. godini iz Tuzlanskog kantona ukupno je izvezeno proizvoda u vrijednosti od 1.269.958.000 KM što je u odnosu na isti period 2015. godine rast od 5,43%. U isto vrijeme je došlo do rasta uvoza od 6,30% te je uvezeno roba u vrijednosti od 1.519.206.000 KM. Pokrivenost uvoza izvozom je 83,59%, a vanjskotrgovinski deficit je 249.248.000 KM.

U odnosu na 2015. godinu, došlo je rasta izvoza hrane i pića 4,2%, goriva i maziva 12,9%, industrijskih materijala 11,1% i transportnih sredstava 12,2%. Došlo je do pada izvoza kapitalnih proizvoda za 13% dok je izvoz proizvoda za široku potrošnju ostao na nivou 2015. godine.

Rast uvoza u odnosu na 2015. godinu je ostvaren kod industrijskih materijala 4,0%, transportnih sredstava 5,7% i proizvoda za široku potrošnju 4,8%, a do pada uvoza je došlo kod uvoza hrane i pića 3,3%, goriva i maziva 14,8% i kapitalnih proizvoda 4,5%.

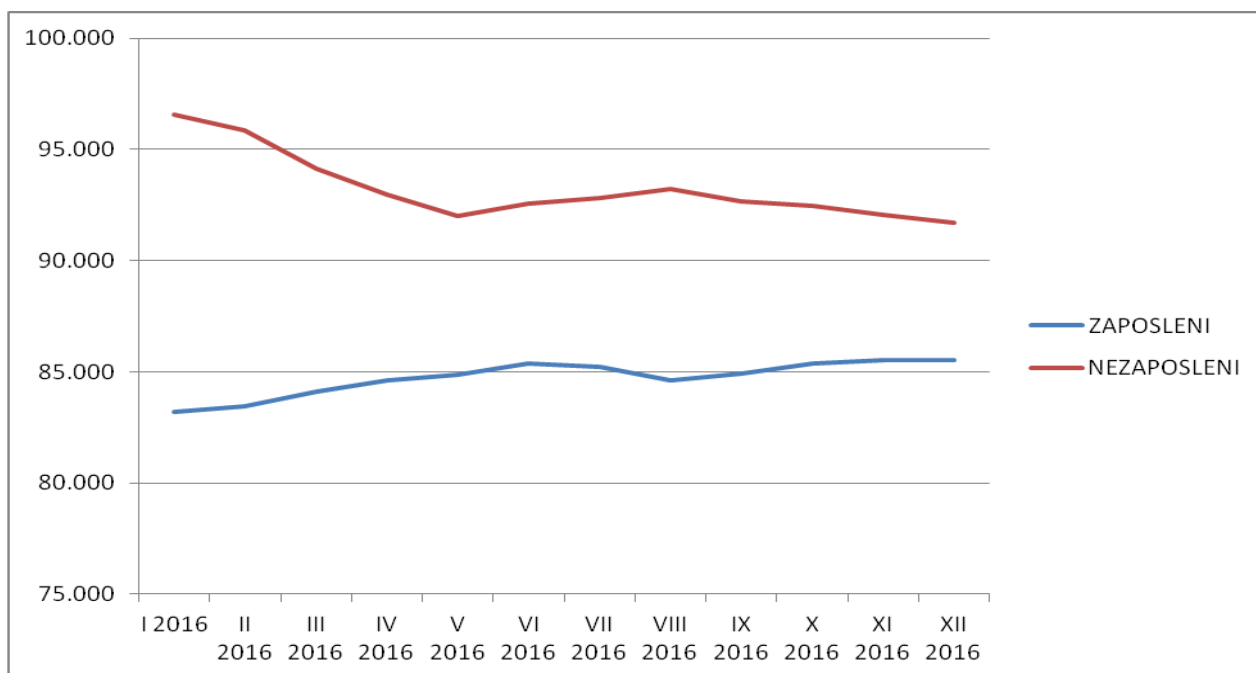
Najznačajniji vanjskotrgovinski partneri Tuzlanskog kantona su Njemačka, Slovenija, Italija, Hrvatska i Austrija.



5. ZAPOSLENOST I NEZAPOSLENOST U TUZLANSKOM KANTONU

Prema podacima Federalnog zavoda za zapošljavanje, u decembru 2016. godine u Tuzlanskom kantonu je bilo zaposleno ukupno 85.519 osoba. U odnosu na prethodni mjesec, broj zaposlenih se nije mijenjao, dok je u odnosu na prosjek 2015. godine veći za 2,5%. Prerađivačka industrija i trgovina zapošljavaju najviše osoba.

Prema podacima Federalnog zavoda za zapošljavanje, u decembru 2016. godine je registrovano 91.693 nezaposlenih osoba. Stručne osobe učestvuju sa 63.018 ili 68,73%, a nestručne sa 28.675 ili 31,27%. Broj osoba koje prvi put traže zaposlenje u decembru je 42.659 ili 46,5% u odnosu na ukupan broj nezaposlenih.



Zaposleni i nezaposleni IX 2015 – IX 2016

	Zaposlenost (XII 2016)	Nezaposlenost (XII 2016)	Prosječna plaća (XII 2016)
UKUPNO	85.519	91.639	757
Banovići	5.108	5.412	850
Čelić	1.022	2.606	633
Doboj-Istok	1.851	2.274	539
Gračanica	9.551	8.675	566
Gradačac	7.646	7.139	624
Kalesija	3.839	8.295	638
Kladanj	2.021	2.608	662
Lukavac	8.456	9.842	760
Sapna	581	2.462	790
Srebrenik	5.360	8.410	639
Teočak	436	1.697	769
Tuzla	30.970	19.156	892
Živinice	8.678	13.117	738

Zaposleni i nezaposleni u općinama TK

6. KRETANJE NETO I BRUTO PLAĆA U TUZLANSKOM KANTONU

Prosječna neto plata u Tuzlanskom kantonu u decembru je iznosila 757,00 KM što je ispod prosjeka Federacije BiH. U odnosu na kantonalni prosjek iz 2015. godine, neto plaća je veća za 3,3%. Najviše prosječne neto plate u Tuzlanskom kantonu su u sektoru proizvodnje i opskrbe el.energijom, dok su najniže prosječne neto plate u građevinarstvu.

Djelatnost	Broj zaposlenih XII 2016	Tuzlanski kanton	
		Neto plaća	Bruto plaća
A Poljoprivreda, šumarstvo i ribolov	1.282	732	1.098
B Vađenje ruda i kamena	6.960	918	1.394
C Prerađivačka industrija	19.808	567	839
D Proizvodnja i snabdijevanje el.en., plinom	1.774	1.547	2.409
E Snabdijevanje vodom i uklanjanje otpadnih voda	1.354	588	1.296
F Građevinarstvo	4.951	499	743
G Trgovina na veliko i malo	14.340	539	809
H Prevoz, skladištenje i komunikacije	5.213	652	981
I Hotelijerstvo i ugostiteljstvo	3.307	541	811
J Informacije i komunikacije	1.284	1.068	1.659
K Finansijske djelatnosti	1.244	1.378	2.149
L Poslovanje nekretninama	224	534	807
M Stručne, naučne i tehničke djelatnosti	2.106	770	1.178
N Administrativne i pomoćne uslužne djelatnosti	858	572	864
O Javna uprava i odbrana	5.008	1.104	1.697
P Obrazovanje	8.004	776	1.190
Q Zdravstvena socijalna zaštita	6.189	1.033	1.601
R Umjetnost, zabava i rekreacija	529	779	1.187
S Ostale uslužne djelatnosti	1.084	784	1.192

STRUČNA SLUŽBA KOMORE