



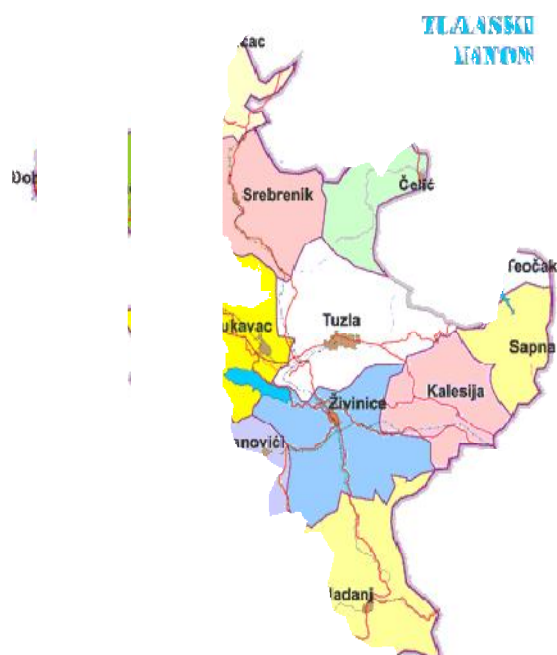
# PRIVREDNA KRETANJA TUZLANSKOG KANTONA

Broj 26

**KANTONALNA PRIVREDNA KOMORA TUZLA**

**Avugust 2017.**

1. Privredna kretanja u Bosni i Hercegovini
2. Privredna kretanja u Federaciji Bosne i Hercegovine
3. Industrijska proizvodnja na području Tuzlanskog kantona
4. Spoljnotrgovinska razmjena Tuzlanskog kantona
5. Zaposlenost i nezaposlenost u Tuzanskom kantonu
6. Kretanje neto i bruto plaća u Tuzlanskom kantonu



## IZVORI PODATAKA

1. Agencija za statistiku BiH
2. Agencija za rad i zapošljavanje BiH
3. Vanjskotrgovinska komora BiH
4. Federalni zavod za statistiku
5. Federalni zavod za zapošljavanje

## 1. PRIVREDNA KRETANJA U BOSNI I HERCEGOVINI

Ukupna desezonirana industrijska proizvodnja u Bosni i Hercegovini u junu 2017. u poređenju sa majem 2017. bilježi rast za 3,0%. U junu 2017. u poređenju sa junom 2016. industrijska proizvodnja u Bosni i Hercegovini, kalendarski prilagođena, bilježi rast za 3,1%.

U prvom polugodištu 2017. u poređenju sa prvim polugodištem 2016. proizvodnja trajnih proizvoda za široku potrošnju je manja za 1,9%. Ostale industrijske grupe bilježe rast i to netrajni proizvodi za široku potrošnju 1,6%, intermedijarni proizvodi 1,6%, energija 1,2% i kapitalni proizvodi 8,2%,

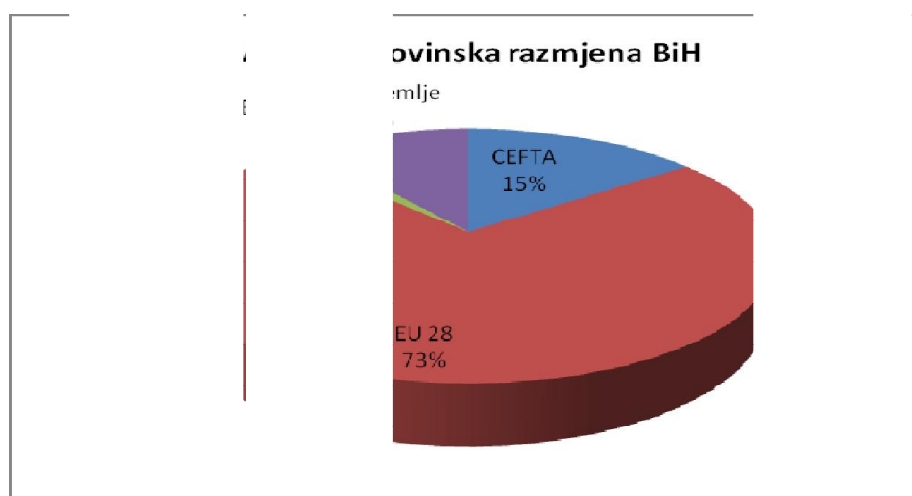
	Struktura	VI 2017/ 02016	VI 2017/ VI 2016	I-VI 2017/ I-VI 2016
<b>Ukupno industrija</b>	<b>100,00</b>	<b>105,7</b>	<b>102,5</b>	<b>102,0</b>
Intermedijarni proizvodi	30,67	111,9	99,9	101,6
Energija	33,91	99,9	108,5	101,2
Kapitalni proizvodi	9,83	112,2	101,1	108,2
Trajni proizvodi za široku potrošnju	3,17	103,2	108,0	98,1
Netrajni proizvodi za široku potrošnju	22,42	105,0	98,9	101,6

Ukupan obim vanjskotrgovinske razmjene u prvom polugodištu 2017. godine je 14.123.107.000 KM, što je u odnosu na isti period 2016. godine rast od 13,91%.

Izvoz 5.351.121.000 KM što je rast od 13,91%

Uvoz 8.771.985.000 KM što je pad od 13,90%, u odnosu na prvo polugodište 2016. godine.

Vanjskotrgovinski deficit iznosi 3.420.864.000 KM, što je u odnosu na isti period 2016. godine rast deficita za 13,88%. Pokrivenost uvoza izvozom u Bosni i Hercegovini je 61,0%, što je bolje za 0,01%. Najznačajniji vanjskotrgovinski partneri Bosne i Hercegovine su Hrvatska, Njemačka i Srbija.



Država	Izvoz (000 KM)	Uvoz (000 KM)	Obim (000 KM)
Hrvatska	620.485	1.331.628	1.952.113
Srbija	523.629	1.188.327	1.711.956
Njemačka	778.615	834.900	1.613.515
Italija	605.826	802.099	1.407.925
Slovenija	464.714	811.331	1.276.045
Austrija	445.104	444.485	889.589
Turska	188.395	310.303	498.698
Mađarska	119.173	319.603	438.776
Holandija	131.550	208.885	340.435
Švicarska	75.925	242.457	318.382
Poljska	56.517	232.079	288.595
SAD	39.721	237.708	277.429
ostale zemlje	1.301.467	1.808.182	3.109.649
<b>UKUPNO</b>	<b>5.351.121</b>	<b>8.771.985</b>	<b>14.123.107</b>

U junu 2017. godine broj zaposlenih osoba u BiH iznosio je 747.759, a od toga 311.393 žena. U odnosu na maj 2017. godine broj zaposlenih osoba se povećao za 0,7%, a broj zaposlenih žena se, također, povećao za 0,5%.

U junu 2017. godine broj registriranih nezaposlenih osoba u BiH iznosio 485.888. Ako kao baznu godinu uzmemo 2015. (2015.=100) i uporedimo juni 2017. godine sa junom 2016. godine, uočiti ćemo pad nezaposlenosti od 5,9 indeksnih poena ili u apsolutnom iznosu broj osoba koje se vode kao nezaposlene smanjio se za 32.146.

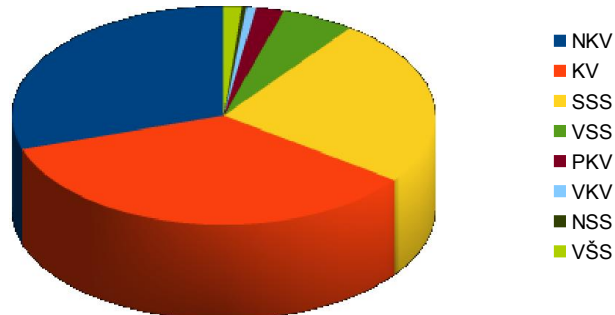
Bosna i Hercegovina	VI 2015	VI 2016	VI 2017
Registrovana nezaposlenost	539.512	518.034	485.888

Ako poredimo registrirane nezaposlene po kvalifikacionoj strukturi uočava se da je najveći broj nezaposlenih osoba sa VKV i KV kvalifikacijom 162.707, zatim slijede osobe sa NK 132.325 i sa srednjom stručnom spremom 135.281 osoba. Kao nezaposleni vodi se najmanji broj osoba višeg obrazovanja tj. VŠS 6.739, a slijede ih osobe sa visokom školskom spremom 39.274 (uključujući doktore nauka i magistre).

Udio ženske populacije u registriranim nezaposlenima iznosi 53,7% ili u apsolutnom iznosu 260.696 osoba ženskoga spola. U ženskoj populaciji najveći broj nezaposlenih osoba je sa srednjom spremom 82.605,

nekvalificiranih NK 73.207 i sa VKV i KV kvalifikacijom 69.507 osoba ženskog spola.

Struktura nezaposlenih:



## 2. PRIVREDNA KRETANJA U FEDERACIJI BOSNE I HERCEGOVINE

Industrijska proizvodnja na nivou Federacije BiH u periodu I-VI 2017. godine ostvarila je rast u odnosu na I-VI 2016. godinu u vrijednosti od 1,5%. Prema glavnim industrijskim grupacijama, pad obima proizvodnje je zabilježen u proizvodnji intermedijarnih proizvoda -1,6%, dok je rast ostvaren kod netrajnih proizvoda za široku potrošnju (3,1%), trajnih proizvoda za široku potrošnju (6,3%), proizvodnji energije (1,6%) i kapitalnih proizvoda (6,1%).

Obim vanjskotrgovinske razmjene u I polugodištu 2017. godine je 9.429.021.000 KM. Registrovan je rast izvoza od 12,73% i rast uvoza od 15,10%.

Izvoz: 3.475.320.000 KM

Uvoz: 5.953.701.000 KM

Vanjskotrgovinski deficit je 2.478.380.000 KM i veći je u odnosu na isti period prošle godine za 18,59%. Pokrivenost uvoza izvozom u Federaciji BiH je 58,4% što je za 2,06% lošije nego u posmatranom periodu 2016. godine.

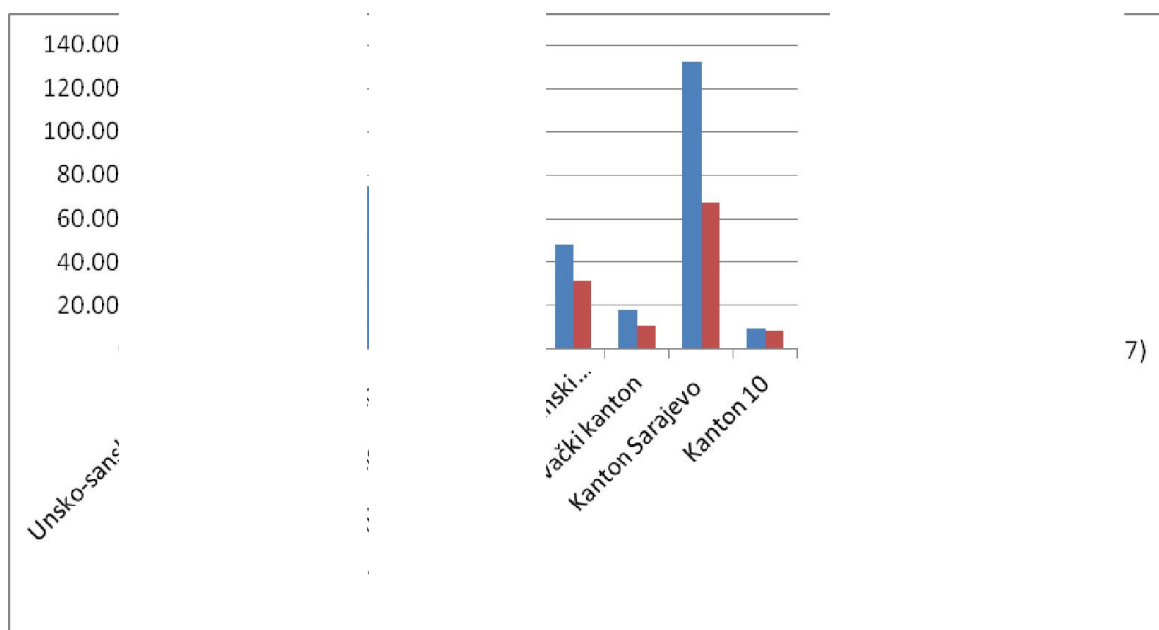
Dana 30.06.2017. godine u Federaciji BiH su bile zaposlene 469.624 osobe, od čega 283.886 (60,45%) u privredi i 178.405 (37,99%) u neprivredi. Broj zaposlenih u odnosu na prosjek iz prošle godine veći je za 11.650, odnosno 2,54%, a u odnosu na prethodni mjesec je veći za 3.848, odnosno 0,82%.

Dana 30.06.2017. godine na evidencijama službi za zapošljavanje bilo je registrirano 354.626 osoba, što je u odnosu na prethodni mjesec smanjenje za 664, odnosno 0,19%. Udio ženske populacije u broju nezaposlenih iznosi 195.114, odnosno 55,02%. Od ukupnog broja nezaposlenih, 243.286 (68,60%) su stručne, 111.340 (31,40%) su nestručne osobe, a njih 148.531 (41,88%) prvi puta traži zaposlenje. Na evidenciji nezaposlenih bilo je registrano 99.597 osoba dobi između 15 i 29 godina, što u poređenju s prethodnim mjesecom predstavlja smanjenje za 1.266.

Među nezaposlenima najviše je KV (115.888 ili 32,68%) i NKV radnika (104.224 ili 29,39%), potom slijede osobe sa SSS (95.684 ili 26,98%) i VSS (25.130 ili 7,09%), PKV radnici (6.545 ili 1,85%), osobe sa VŠS (5.128 ili 1,45%), VKV radnici (1.456 ili 0,41%) i osobe s NSS (571 ili 0,16%).

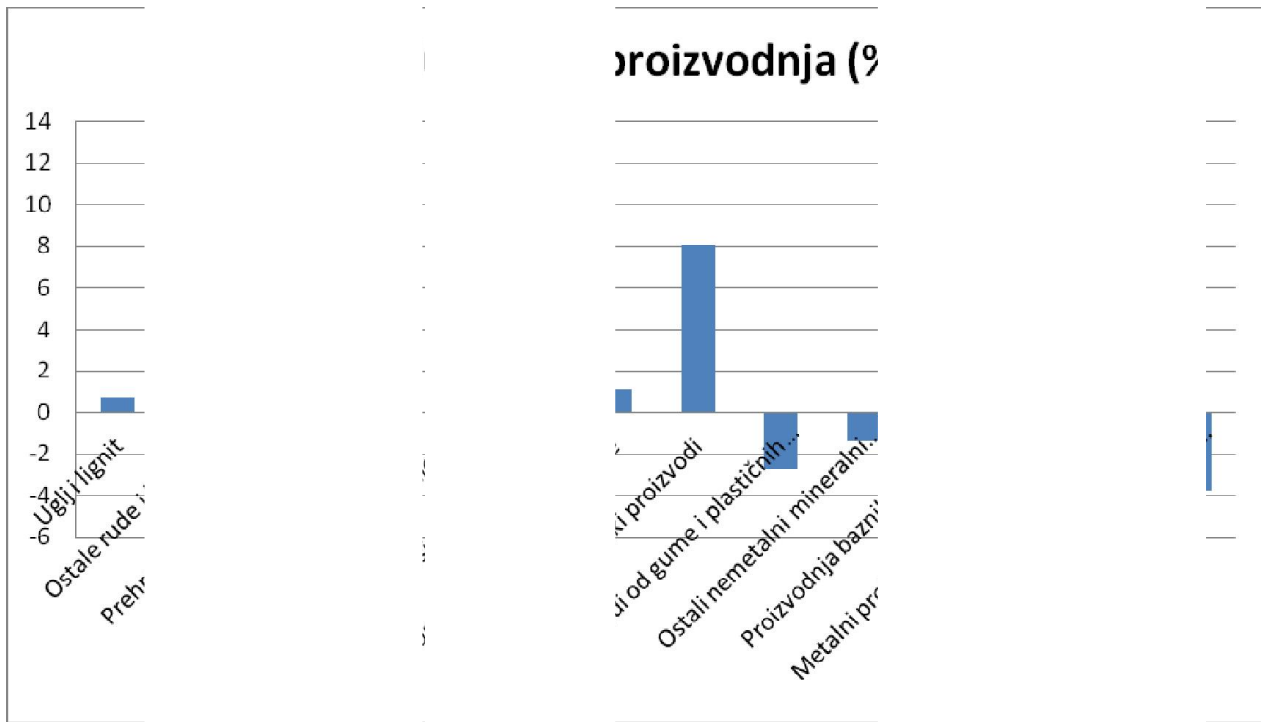
Najveći broj nezaposlenih registriran je u Tuzlanskom (86.285 ili 24,33%), potom u Kantonu Sarajevo (66.850 ili 18,85%) i Zeničko-dobojskom kantonu (63.666 ili 17,95%). U Bosansko-podrinjskom kantonu registrirane su 3.279 nezaposlene osobe ili 0,92% od ukupnog broja.

KANTON	ZAPOSLENI (juni 2017)	NEZAPOSLENI (juni 2017)
Unsko-sanski kanton	34.667	42.367
Posavski kanton	5.995	4.839
Tuzlanski kanton	86.037	86.285
Zeničko-dobojski kanton	75.015	63.666
Bosansko-podrinjski kanton	6.811	3.279
Srednjobosanski kanton	45.465	36.643
Hercegovačko neretvanski kanton	48.521	31.552
Zapadno-hercegovački kanton	18.268	10.996
Kanton Sarajevo	131.559	66.850
Kanton 10	9.286	8.149
Zaposleni u Ministarstvu odbrane	8.000	-
<b>UKUPNO</b>	<b>469.624</b>	<b>354.626</b>



### 3. INDUSTRIJSKA PROIZVODNJA NA PODRUČJU TUZLANSKOG KANTONA

U prvom polugodištu 2017. godine, ostvaren je pad obima industrijske proizvodnje u odnosu na isti period 2016. godine u vrijednosti od 0,8%. Prema glavnim industrijskim grupacijama, rast od 1,1% je ostvaren u proizvodnji intermedijarnih proizvoda, 7,7% kod trajnih proizvoda za široku potrošnju i 2,6% kod netrajnih proizvoda za široku potrošnju dok je pad obima industrijske proizvodnje ostvaren kod proizvodnje energije -1,8%, i kapitalnih proizvoda -3,2%.



Industrijska proizvodnja I-VI 2017/ I-VI 2016 (%)

U posmatranom periodu u prerađivačkoj industriji, najveći pad je zabilježila proizvodnja farmaceutskih proizvoda i preparata i to 6,7% u odnosu na prvo polugodište 2016. godine, dok je najveći rast ostvaren kod prerade drveta (osim namještaja) i to 13,1%.

### 4. SPOLJNOTRGOVINSKA RAZMJENA TUZLANSKOG KANTONA

U prvom polugodištu 2017. godine iz Tuzlanskog kantona ukupno je izvezeno proizvoda u vrijednosti od 750.185.000 KM što je u odnosu na isti period 2016. godine rast od 19,72%. U isto vrijeme je došlo do rasta uvoza od 18,32%, te je uvezeno roba u vrijednosti od 860.390.000 KM.

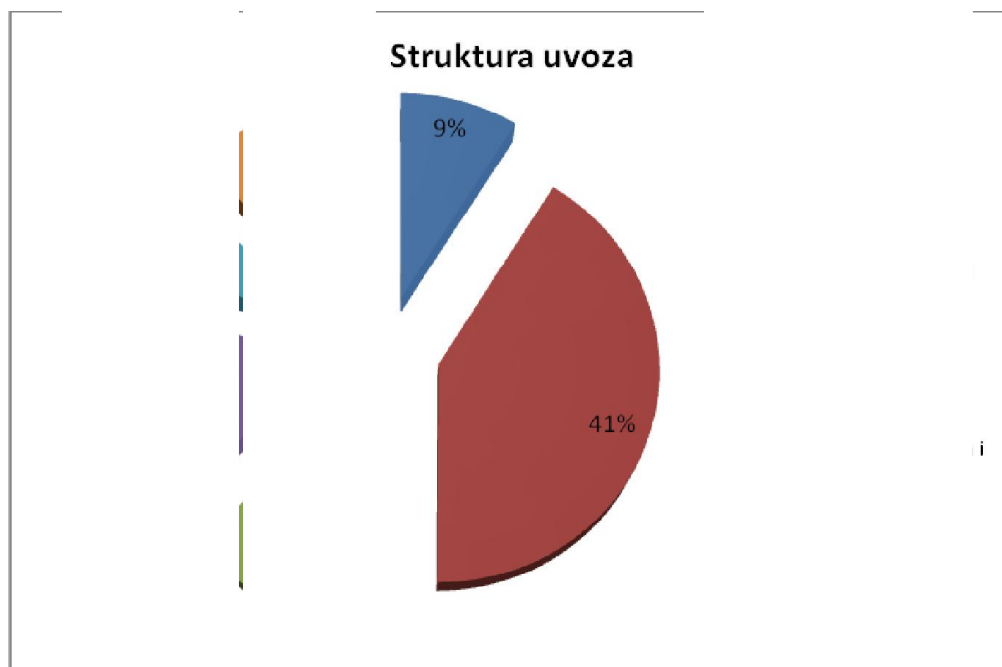
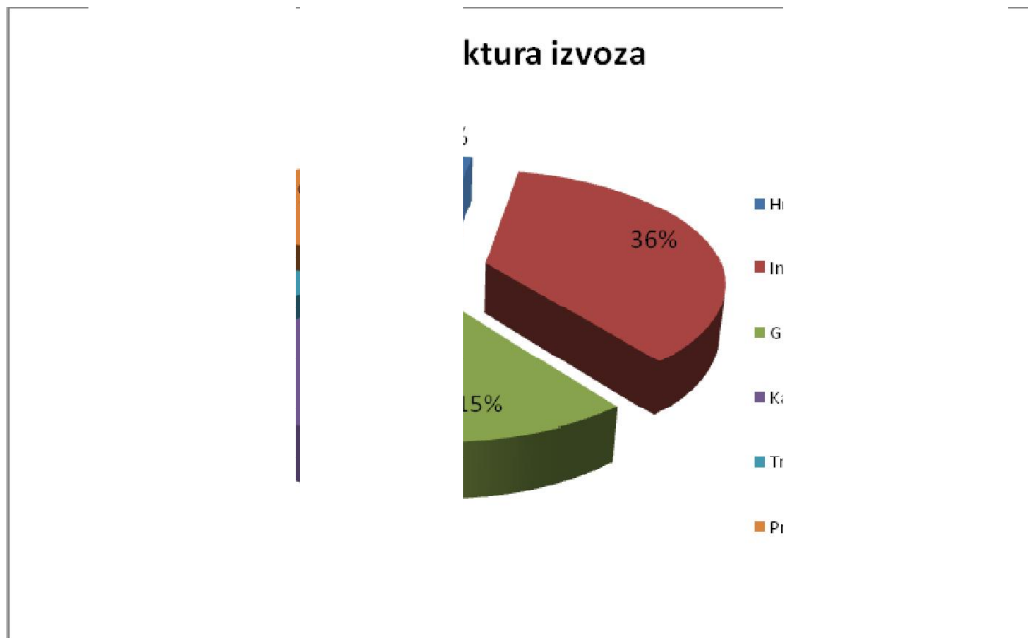
Pokrivenost uvoza izvozom je 87,19%, a u istom periodu prošle godine je bila 86,17%. Vanjskotrgovinski deficit je 110.204.000 KM.

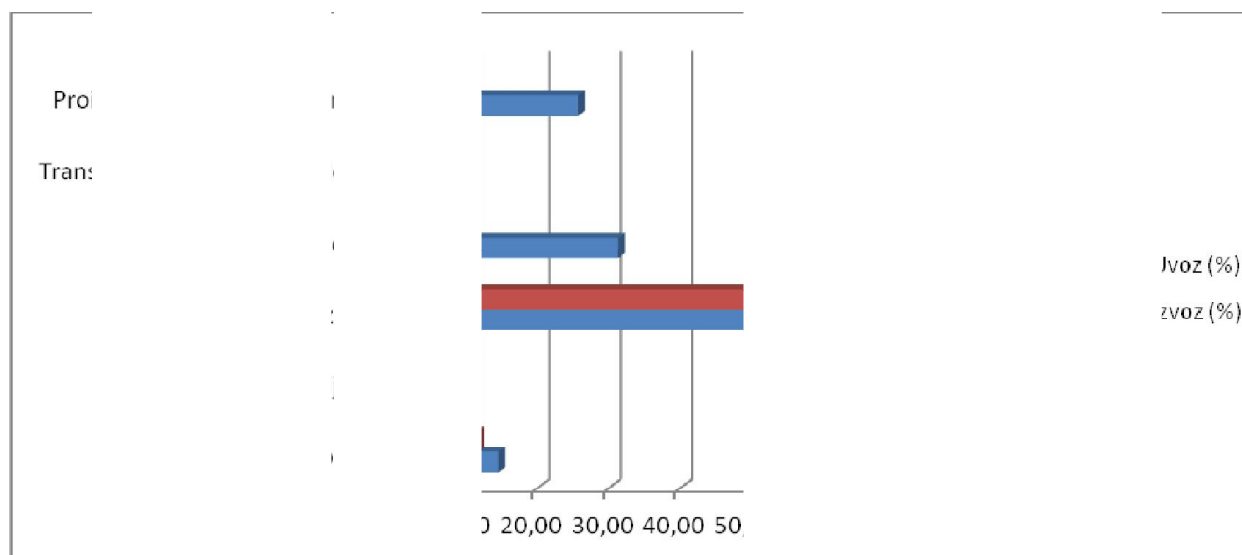
U odnosu na I polugodište 2016. godine, došlo je do rasta izvoza industrijskih materijala za 4,9%, transportnih sredstava 5,9%, kapitalnih proizvoda 31,3%, proizvoda za široku potrošnju 25,7%, goriva i maziva 85,7% i hrane i pića od 14,5%.

Rast uvoza u odnosu na I polugodište 2016. godine je kod uvoza transportnih

sredstava 9,6%, industrijskih materijala 10,6%, kapitalnih proizvoda 1,3%, goriva i maziva 84,7%, proizvoda za široku potrošnju 4,5%, i hrane i pića 11,6%.

Najznačajniji vanjskotrgovinski partneri Tuzlanskog kantona su Njemačka, Slovenija, Italija, Hrvatska i Austrija.





## 5. ZAPOSLENOST I NEZAPOSLENOST U TUZLANSKOM KANTONU

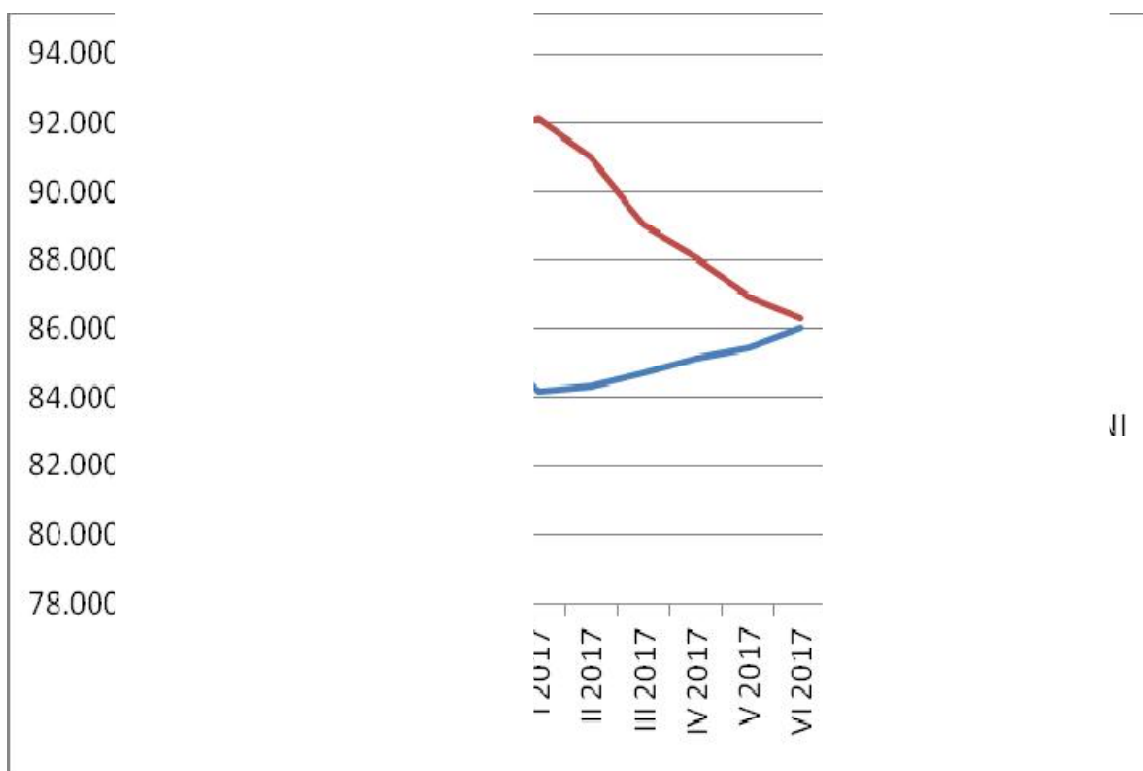
Prema podacima Federalnog zavoda za zapošljavanje, u junu 2017. godine u Tuzlanskom kantonu je bilo zaposleno ukupno 86.037 osoba. U odnosu na prethodni mjesec, broj zaposlenih je veći za 0,7%, dok je u odnosu na prosjek 2016. godine veći za 1,5%. Prerađivačka industrija i trgovina zapošljavaju najviše osoba.

Prema podacima Federalnog zavoda za zapošljavanje, u junu 2017. godine je registrovano 86.285 nezaposlenih osoba od čega su stručne osobe 68%, a nestručne 32%. Broj osoba koje prvi put traže zaposlenje u decembru je 39.681 ili 46% u odnosu na ukupan broj nezaposlenih.

	Zaposlenost (VI 2017)	Nezaposlenost (VI 2017)	Prosječna plaća (VI 2017)
<b>UKUPNO</b>	<b>86.037</b>	<b>86.285</b>	<b>770</b>
Banovići	4.951	5.272	871
Čelić	984	2.465	681
Doboj-Istok	1.799	2.153	542
Gračanica	9.451	8.203	584
Gradačac	7.999	6.749	630
Kalesija	3.805	7.736	669
Kladanj	1.979	2.488	678
Lukavac	8.408	9.249	764
Sapna	598	2.322	812
Srebrenik	5.314	8.016	657
Teočak	445	1.554	764
Tuzla	31.480	17.838	894
Živinice	8.824	12.240	759



MJESEC	ZAPOSLENI	NEZAPOSLENI
VI 2016	85.382	92.581
VII 2016	85.247	92.843
VIII 2016	84.627	93.226
IX 2016	84.940	92.654
X 2016	85.364	92.475
XI 2016	85.510	92.056
XII 2016	85.519	91.693
I 2017	84.154	92.123
II 2017	84.335	91.025
III 2017	84.737	89.021
IV 2017	85.164	88.058
V 2017	85.474	86.918
VI 2017	86.037	86.285



## 6. KRETANJE NETO I BRUTO PLAĆA U TUZLANSKOM KANTONU

Prosječna neto plata u Tuzlanskom kantonu u junu je iznosila 770,00 KM što je ispod prosjeka Federacije BiH. U odnosu na kantonalni prosjek iz 2016. godine, neto plaća je veća za 3,5%. Najviše prosječne neto plate u Tuzlanskom kantonu su u sektoru proizvodnje i opskrbe el.energijom, dok su najniže prosječne neto plate u građevinarstvu.

Djelatnost	Broj zaposlenih VI 2017	Tuzlanski kanton	
		Neto plaća	Bruto plaća
A Poljoprivreda, šumarstvo i ribolov	1.310	731	1.095
B Vađenje ruda i kamena	6.762	937	1.424
C Prerađivačka industrija	20.175	580	861
D Proizvodnja i snabdijevanje el.en., plinom	1.750	1.576	2.455
E Snabdijevanje vodom i uklanjanje otpadnih voda	1.348	854	1.298
F Građevinarstvo	4.965	502	748
G Trgovina na veliko i malo	14.339	544	818
H Prevoz, skladištenje i komunikacije	5.191	672	1.014
I Hotelijerstvo i ugostiteljstvo	3.363	527	790
J Informacije i komunikacije	1.390	1.051	1.632
K Finansijske djelatnosti	1.373	1.179	1.834
L Poslovanje nekretninama	205	530	807
M Stručne, naučne i tehničke djelatnosti	1.791	916	1.413
N Administrativne i pomoćne uslužne djelatnosti	886	571	861
O Javna uprava i odbrana	4.938	1.112	1.708
P Obrazovanje	7.945	776	1.190
Q Zdravstvena socijalna zaštita	6.335	1.120	1.737
R Umjetnost, zabava i rekreacija	746	654	993
S Ostale uslužne djelatnosti	1.225	844	1.281

**STRUČNA SLUŽBA KOMORE**