



# PRIVREDNA KRETANJA TUZLANSKOG KANTONA

Broj 31

**KANTONALNA PRIVREDNA KOMORA TUZLA**

**MAJ 2019.**

1. Privredna kretanja u Bosni i Hercegovini
2. Privredna kretanja u Federaciji Bosne i Hercegovine
3. Industrijska proizvodnja na području Tuzlanskog kantona
4. Spoljnotrgovinska razmjena Tuzlanskog kantona
5. Zaposlenost i nezaposlenost u Tuzanskom kantonu
6. Kretanje neto i bruto plaća u Tuzlanskom kantonu



## IZVORI PODATAKA

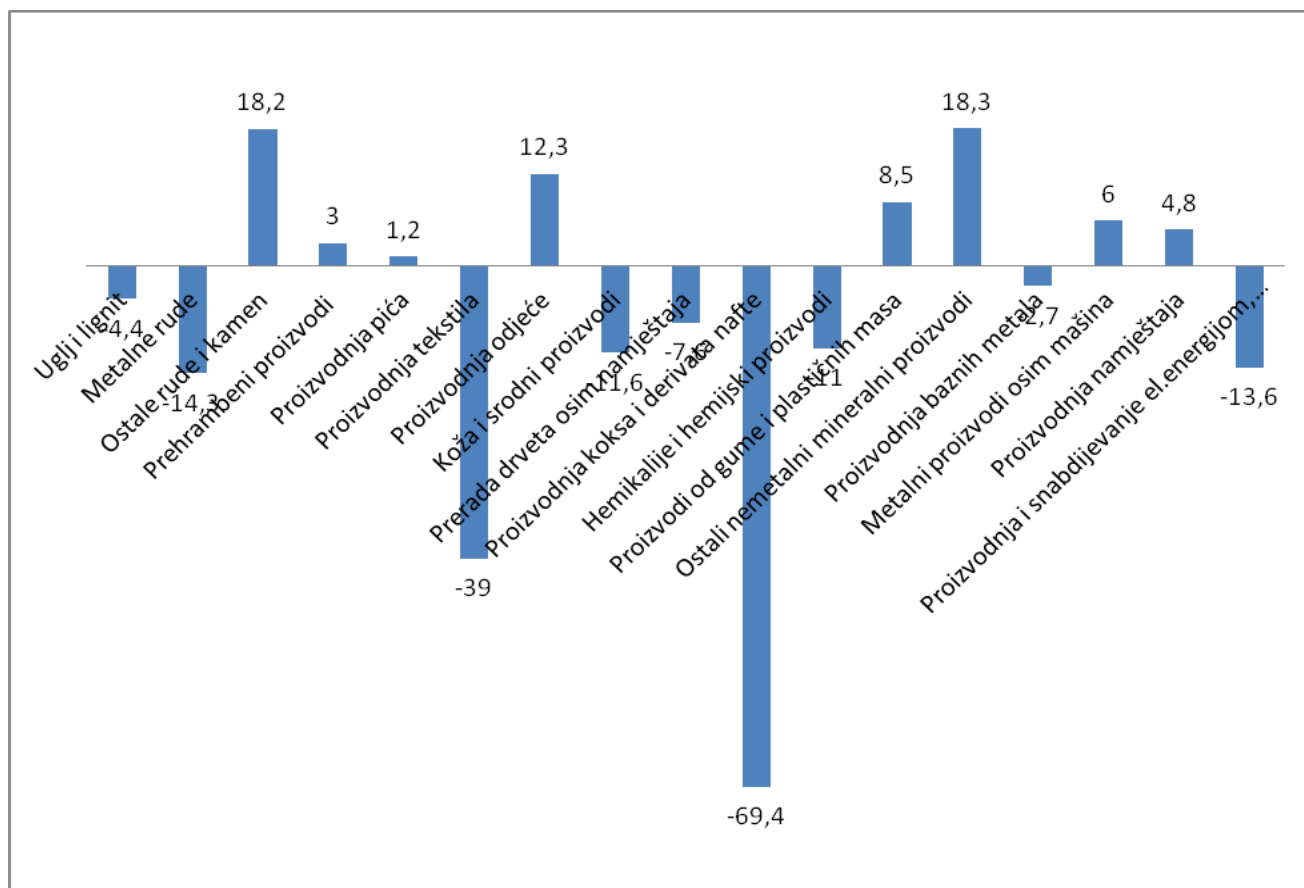
1. Agencija za statistiku BiH
2. Agencija za rad i zapošljavanje BiH
3. Vanjskotrgovinska komora BiH
4. Federalni zavod za statistiku
5. Federalni zavod za zapošljavanje

## 1. PRIVREDNA KRETANJA U BOSNI I HERCEGOVINI

U periodu januar – mart 2019. (I kvartal) u poređenju sa prvim kvartalom 2018. industrijska proizvodnja u Bosni i Hercegovini, kalendarski prilagođena, bilježi pad za 5,1%.

	I 2019/ I 2018	II 2019/ II 2018	III 2019/ III 2018	I-III 2019/ I-III 2018
<b>Ukupno industrija</b>	<b>-6,7</b>	<b>-3,8</b>	<b>-4,9</b>	<b>-5,1</b>
Intermedijarni proizvodi	-16,1	0,1	6,6	-3,0
Energija	-4,5	-14,7	-23,2	-14,8
Kapitalni proizvodi	5,5	14,9	15,7	12,2
Trajni proizvodi za široku potrošnju	14,5	-2,3	-2,4	3,0
Netrajni proizvodi za široku potrošnju	-4,2	2,4	2,0	0,1

U prvom kvartalu je 11 privrednih grana zabilježilo pad industrijske proizvodnje, dok ih je sedamanaest zabilježilo rast u odnosu na posmatrani period.



U razdoblju januar – mart 2019. godine izvoz je iznosio 2,77 milijardi KM, što je za 0,6% manje nego u istom razdoblju 2018. godine, dok je uvoz iznosio 4,61 milijardu KM, što je za 4,7% više nego u istom razdoblju prethodne godine. Pokrivenost uvoza izvozom je iznosila 60,1%, dok je vanjskotrgovinski robni deficit iznosio 1 milijardu i 840 miliona KM.

Izvoz u zemlje CEFTA je iznosio 422 miliona KM, što je za 1% više nego u istom razdoblju 2018. godine, dok je uvoz iznosio 529 miliona KM, što je za 3,7% više nego u istom razdoblju prethodne

godine. Pokrivenost uvoza izvozom je iznosila 79,8%.

Izvoz u zemlje EU je iznosio 2,11 milijardi KM, što je za 2,5% više nego u istom razdoblju 2018. godine, dok je uvoz iznosio 2,83 milijarde KM, što je za 7,6% više nego u istom razdoblju prethodne godine. Pokrivenost uvoza izvozom je iznosila 74,7%.

Najznačajniji vanjskotrgovinski partneri Bosne i Hercegovine u I kvartalu 2019.godine

Država	Izvoz(000 KM)	Uvoz (000 KM)	Obim (000 KM)
Njemačka	432.451	556.886	989.337
Italija	328.879	513.162	842.041
Hrvatska	362.782	446.720	809.502
Srbija	298.456	477.261	775.717
Slovenija	252.508	216.232	468.740
Austrija	253.528	169.670	423.198
Turska	70.479	217.901	288.380
Mađarska	71.303	127.265	198.568
SAD	13.361	178.562	191.923
Poljska	38.956	150.095	189.051

U martu 2019. godine broj zaposlenih osoba u BiH iznosio je 822.275, a od toga 353.491 žena. U odnosu na februar 2019. godine broj zaposlenih osoba se povećao za 0,3%, a broj zaposlenih žena se, također, povećao za 0,5%.

U martu 2019. godine broj registriranih nezaposlenih osoba u BiH iznosio 423.419. Ako uporedimo mart 2019. godine sa martom 2018. godine, uočiti ćemo pad nezaposlenosti od 8,6 indeksnih poena ili u apsolutnom iznosu broj osoba koje se vode kao nezaposlene smanjio se za 42.911.

Ako poredimo registrirane nezaposlene po kvalifikacionoj strukturi uočava se da je najveći broj nezaposlenih osoba sa VKV i KV kvalifikacijom 137.435, zatim slijede osobe sa srednjom stručnom spremom 119.267 i nekvalifikovane osobe 117.036.

Bosna i Hercegovina	Q2018	I 2019	II 2019	III 2019
Zaposleni	804.497	823.455	819.410	822.275
Nezaposleni	451.697	433.438	430.053	423.419

Za prvi kvartal 2019. godine prosječna mjesečna isplaćena neto plaća po zaposlenome u pravnim osobama u BiH iznosila je 905 KM, a u prvom kvartalu 2018. godine iznosila je 862 KM, što pokazuje da je prosječna mjesečna isplaćena neto plaća u prvom kvartalu 2019. godine nominalno viša za 4,9%. U odnosu na I kvartal 2018. godine najveće povećanje plaća je ostvareno u trgovini, 8,2% i građevinarstvu 7,9%.

**2. PRIVREDNA KRETANJA U FEDERACIJI BOSNE I HERCEGOVINE**

Industrijska proizvodnja na nivou Federacije BiH u prvom kvartalu 2019.godine ostvarila je pad u odnosu na isti period 2018. u vrijednosti od 1,1%. Prema glavnim industrijskim grupacijama, pad obima proizvodnje je zabilježen u proizvodnji intermedijarnih proizvoda (-2,7%) i energije (-6,9%) dok je rast obima proizvodnje ostvaren kod trajnih proizvoda za široku potrošnju (12,9%), netrajnih proizvoda za široku potrošnju (2,4%) i kapitalnih proizvoda (7,8%).

Obim vanjskotrgovinske razmjene u prvom kvartalu 2019. godine je 5.122.495.000 KM. Registrovan je pad izvoza od 1% i rast uvoza 8,5%.

Izvoz: 1.830.046.000 KM

Uvoz: 3.292.449.000 KM

Vanjskotrgovinski deficit je 1.462.639.000 KM, a pokrivenost uvoza izvozom u Federaciji BiH je 55,58%.

Dana 31.3.2019. godine u Federaciji BiH je bilo zaposleno 525.401 osoba što je u odnosu na prosječan broj zaposlenih u 2018.godini, više za 1,1%.

Dana 31.3.2019. godine na evidencijama službi za zapošljavanje bilo je registrirano 321.618 osoba, što je u odnosu na prethodni mjesec smanjenje za 4.648 odnosno 1,42%. Udio ženske populacije u broju nezaposlenih iznosi 184.884, odnosno 57,49%. Od ukupnog broja nezaposlenih, 219.218 (68,16%) je stručnih, 102.400 (31,84%) su nestručne osobe, a njih 122.224 (38,00%) prvi puta traži zaposlenje. Na evidenciji nezaposlenih bilo je registrirano 79.862 osobe dobi između 15 i 29 godina.

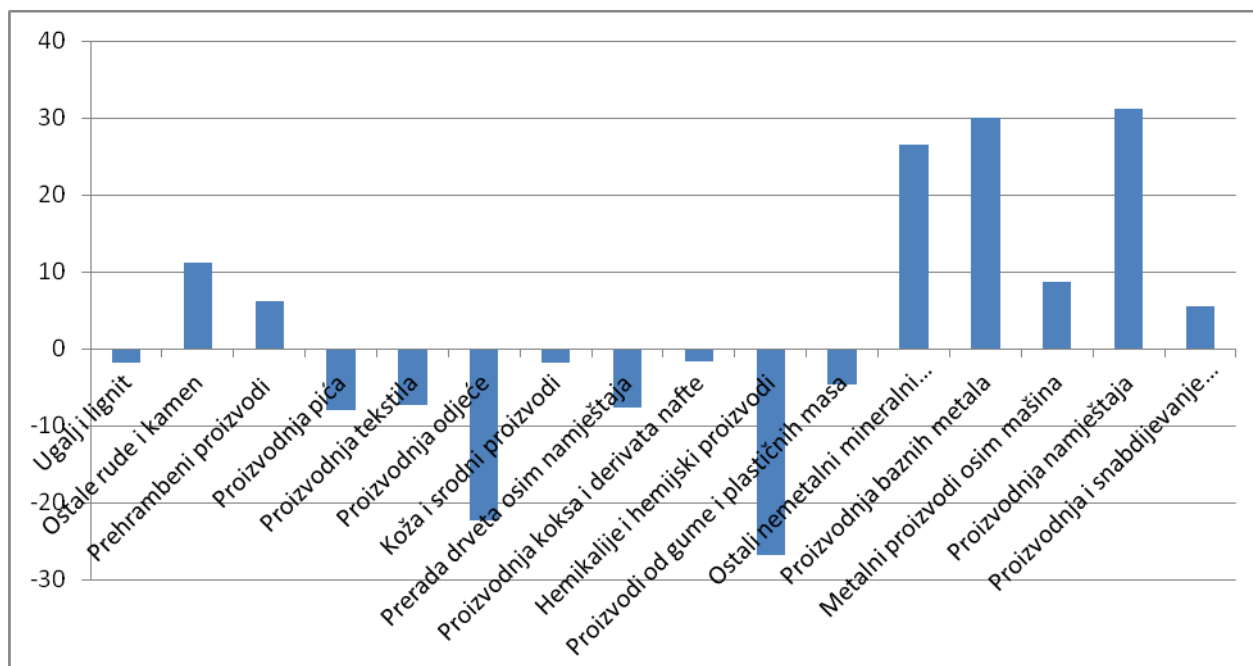
Među nezaposlenima najviše je KV (102.301 ili 31,81%) i NKV radnika (96.292 ili 29,94%), potom slijede osobe sa SSS (87.235 ili 27,12%) i VSS (23.263 ili 7,23%), PKV radnici (5.641 ili 1,75%), osobe sa VŠS (5.232 ili 1,63%), VKV radnici (1.817 ili 0,37%) i osobe s NSS(467 ili 0,15%).

Najveći broj nezaposlenih registriran je u Tuzlanskom (76.899 ili 23,91%), potom u Kantonu Sarajevo (61.222 ili 19,04%) i Zeničko-dobojskom kantonu(56.920 ili 17,70%). U Bosansko-podrinjskom kantonu je registrovano 3.120 nezaposlenih osoba ili 0,97% od ukupnog broja.

KANTON	PROSJEČNA NETO PLAĆA (mart 2019)	NEZAPOSLENI (mart 2019)
Unsko-sanski	863 KM	37.574
Posavski	793 KM	4.208
Tuzlanski	820 KM	76.899
Zeničko-dobojski	780 KM	56.920
Bosansko-podrinjski	752 KM	3.120
Srednjobosanski	752 KM	34.146
Hercegovačko neretvanski	996 KM	29.666
Zapadno-hercegovački	839 KM	10.687
Kanton Sarajevo	1.142 KM	61.222
Kanton 10	880 KM	7.176
<b>UKUPNO</b>	<b>916 KM</b>	<b>321.618</b>

### 3. INDUSTRIJSKA PROIZVODNJA NA PODRUČJU TUZLANSKOG KANTONA

U prvom kvartalu 2019. godine, došlo do rasta ukupnog obima industrijske proizvodnje u odnosu na isti period prethodne godine od 2,6%. Prema područjima, prerađivačka industrija ostvaruje rast od 2,3%, proizvodnja i snabdijevanje električnom energijom 5,5%, dok vađenje ruda i kamena ima pad obima proizvodnje od 0,4%.



Industrijska proizvodnja I-III 2019/ I-III 2018 (%)

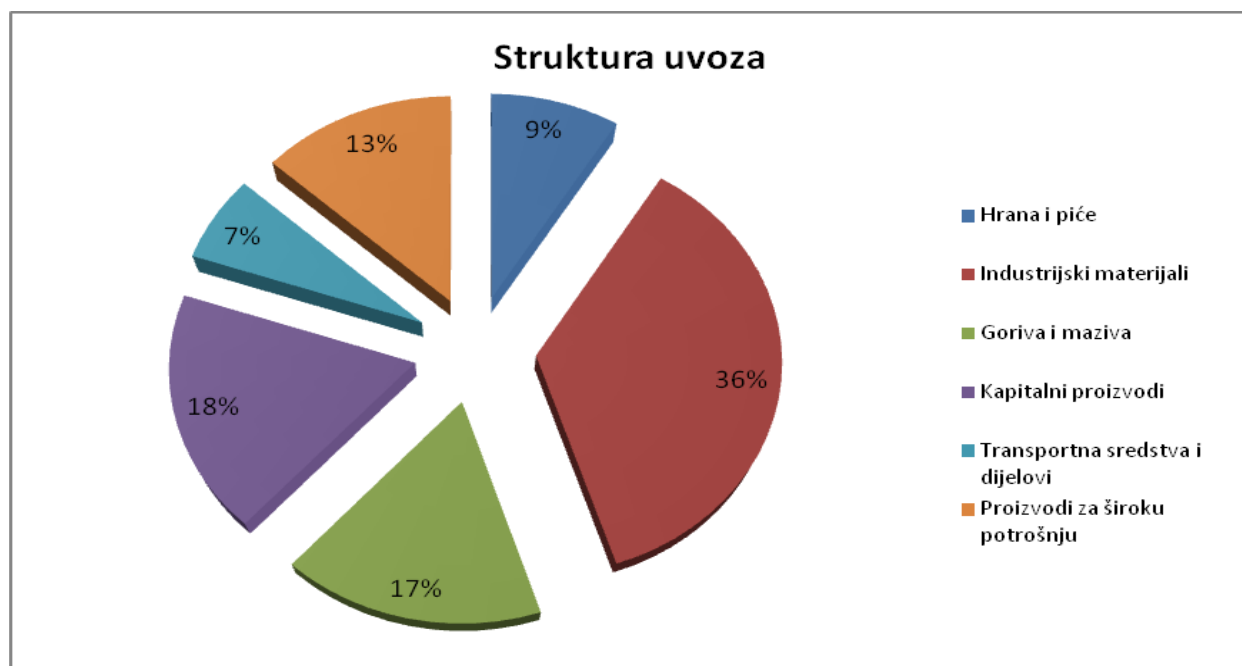
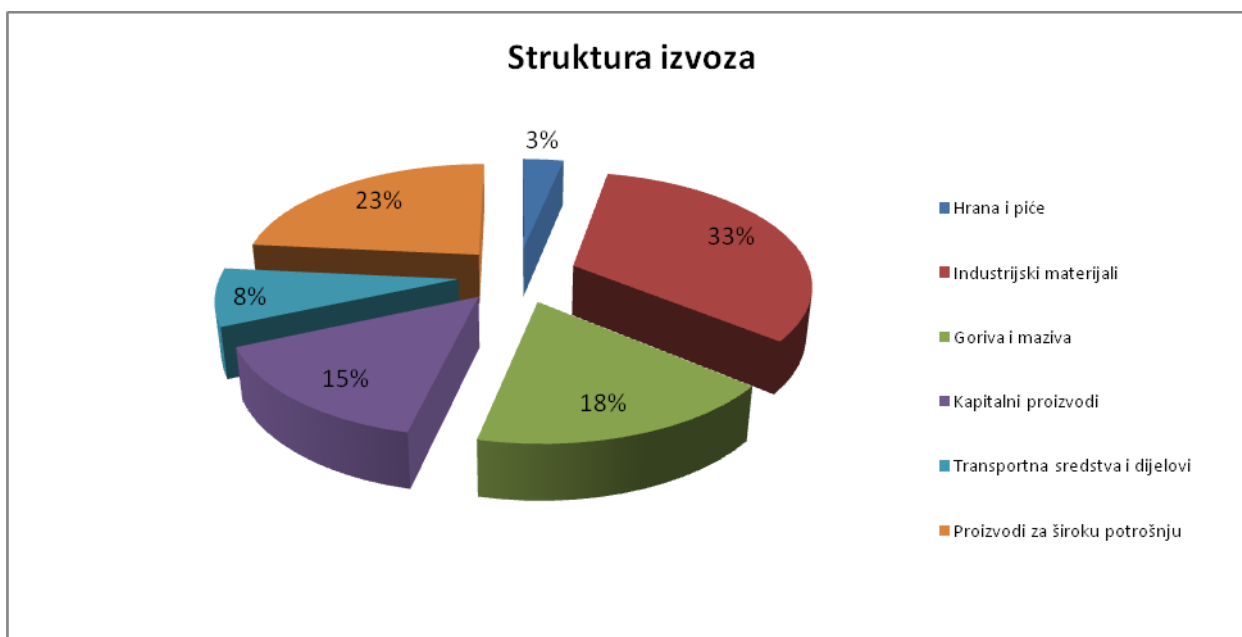
### 4. SPOLJNOTRGOVINSKA RAZMJENA TUZLANSKOG KANTONA

U prvom kvartalu 2019. godine iz Tuzlanskog kantona ukupno je izvezeno proizvoda u vrijednosti od 438.104.000 KM što je u odnosu na izvoz istog perioda 2018.godine rast od 8,1%. U isto vrijeme je došlo do rasta uvoza od 10,9,4% te je uvezeno roba u vrijednosti od 505.219.000 KM. Pokrivenost uvoza izvozom je 86,7%, a vanjskotrgovinski deficit je 67.115.000 KM.

U odnosu na isti period prošle godine, došlo je do rasta izvoza hrane i pića 49,4%, industrijskih materijala 7,7%, kapitalnih proizvoda 37,1% i proizvoda za široku potrošnju 1,9%, dok je došlo do pada izvoza transportnih sredstava 2,9% i goriva i maziva 0,6%.

Rast uvoza ostvaren je kod hrane i pića 9,7%, goriva i maziva 21,3%, kapitalnih proizvoda 44,6%, transportnih sredstava 5,4% i proizvoda za široku potrošnju 10,9%. U istom periodu došlo je do pada uvoza industrijskih materijala 3,2%.

Najznačajniji vanjskotrgovinski partneri Tuzlanskog kantona su Njemačka, Slovenija, Italija, Hrvatska i Austrija.

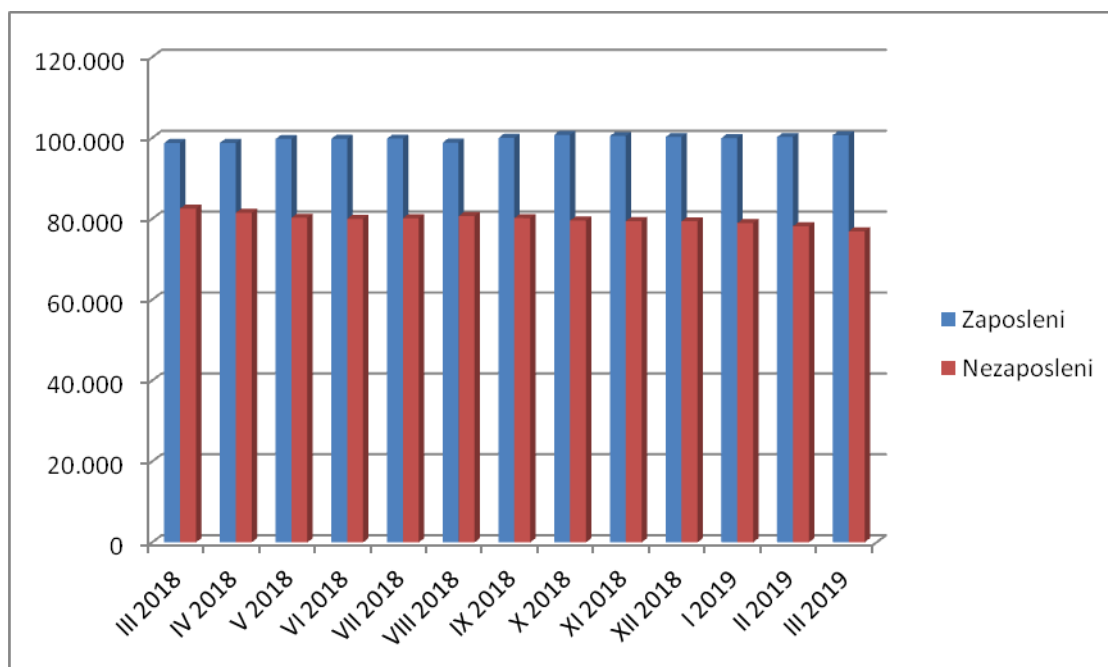


## 5. ZAPOSLENOST I NEZAPOSLENOST U TUZLANSKOM KANTONU

Prema podacima Porezne uprave FBiH, u martu 2019. godine broj zaposlenih na području Tuzlanskog kantona je 100.684.

Na evidenciji JU Služba za zapošljavanje Tuzlanskog kantona, Tuzla na kraju marta 2019. godine evidentirane su 76.899 nezaposlene osobe. Stručne osobe učestvuju sa 50.963 ili 66,27 %, a nestručne sa 25.936 ili 33,73%. U ukupnom broju osoba koje traže zaposlenje u martu su 46.074 žene, a broj osoba koje prvi put traže zaposlenje 33.374 ili 42,1% u odnosu na ukupan broj nezaposlenih.

	Zaposleni	Nezaposleni
III 2018	98.735	82.537
IV 2018	98.774	81.479
V 2018	99.751	80.248
VI 2018	99.771	79.998
VII 2018	99.825	80.135
VIII 2018	98.859	80.666
IX 2018	100.005	80.167
X 2018	100.745	79.557
XI 2018	100.462	79.428
XII 2018	100.221	79.378
I 2019	99.962	78.928
II 2019	100.219	78.169
III 2019	100.684	76.899



Zaposleni i nezaposleni u mart 2018-mart 2019. godine

Kvalifikaciona struktura evidentiranih nezaposlenih osoba u martu je:

STEPEN STR.SPREME	BROJ OSOBA	% UKUPNO	STEPEN STR.SPREME	BROJ OSOBA	% UKUPNO
KV	24.110	31,35	PKV	1.176	1,53
VKV	247	0,32	NKV	24.736	32,17
SSS	21.271	27,66	NSS	24	0,03
VŠS	355	0,46			
VSS	4.980	6,48			

	Zaposlenost (III 2019)	Nezaposlenost (III 2019)
<b>UKUPNO</b>	<b>100.684</b>	<b>76.899</b>
Banovići	6.002	4.321
Čelić	1.190	2.284
Doboj-Istok	2.512	1.898
Gračanica	10.872	7.147
Gradačac	9.248	6.071
Kalesija	5.449	6.977
Kladanj	2.178	2.368
Lukavac	10.594	7.895
Sapna	745	2.005
Srebrenik	7.803	7.315
Teočak	689	1.322
Tuzla	31.364	16.419
Živinice	12.038	10.877

Zaposleni i nezaposleni u općinama TK

## 6. KRETANJE NETO I BRUTO PLAĆA U TUZLANSKOM KANTONU

Prosječna neto plata u Tuzlanskom kantonu u martu je iznosila 820,00 KM što je ispod prosjeka Federacije BiH. U odnosu na kantonalni prosjek iz 2018. godine, neto plaća je veća za 2,9%. Najviše prosječne neto plate u Tuzlanskom kantonu su u sektoru proizvodnje i opskrbe el.energijom (1.686 KM), dok su najniže prosječne neto plate u ugostiteljstvu i hotelijerstvu (498 KM).

Djelatnost		Tuzlanski kanton	
		Neto plaća	Bruto plaća
A	Poljoprivreda, šumarstvo i ribolov	800	1.204
B	Vađenje ruda i kamena	958	1.463
C	Prerađivačka industrija	642	966
D	Proizvodnja i snabdijevanje el.en., plinom	1.686	2.634
E	Snabdijevanje vodom i uklanjanje otpadnih voda	887	1.350
F	Građevinarstvo	571	856
G	Trgovina na veliko i malo	591	892
H	Prevoz, skladištenje i komunikacije	674	1.017
I	Hotelijerstvo i ugostiteljstvo	498	749
J	Informacije i komunikacije	1.113	1.731
K	Finansijske djelatnosti	1.306	2.038
L	Poslovanje nekretninama	706	1.075
M	Stručne, naučne i tehničke djelatnosti	1.013	1.567
N	Administrativne i pomoćne uslužne djelatnosti	579	880
O	Javna uprava i odbrana	1.243	1.923
P	Obrazovanje	872	1.345
Q	Zdravstvena socijalna zaštita	1.207	1.880
R	Umjetnost, zabava i rekreacija	824	1.267
S	Ostale uslužne djelatnosti	927	1.404

**STRUČNA SLUŽBA KOMORE**