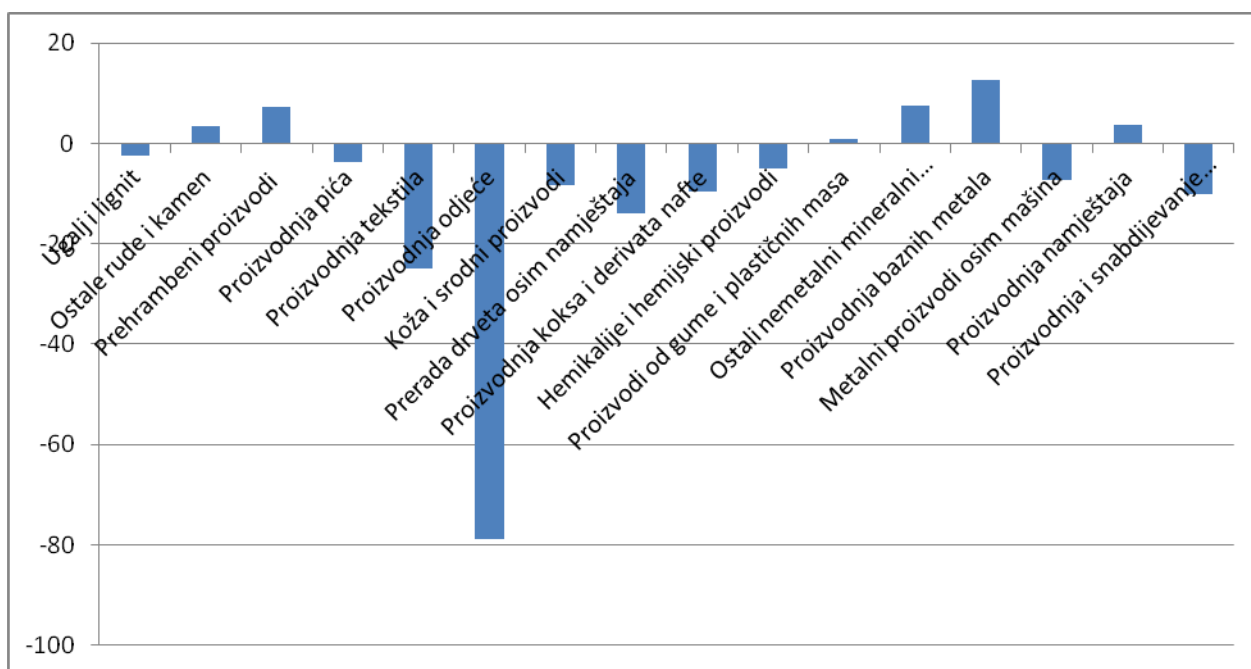


PRIVREDNA KRETANJA TUZLANSKOG KANTONA U 2019.GODINI

INDUSTRIJSKA PROIZVODNJA NA PODRUČJU TUZLANSKOG KANTONA

U 2019. godine, došlo do pada ukupnog obima industrijske proizvodnje u odnosu na 2018. godinu od 2,1%. Prema područjima, prerađivačka industrija ostvaruje rast od 1,3%, dok proizvodnja i snabdijevanje električnom energijom bilježe pad od 10,2%, a vađenje ruda i kamena pad obima proizvodnje od 1,7%.



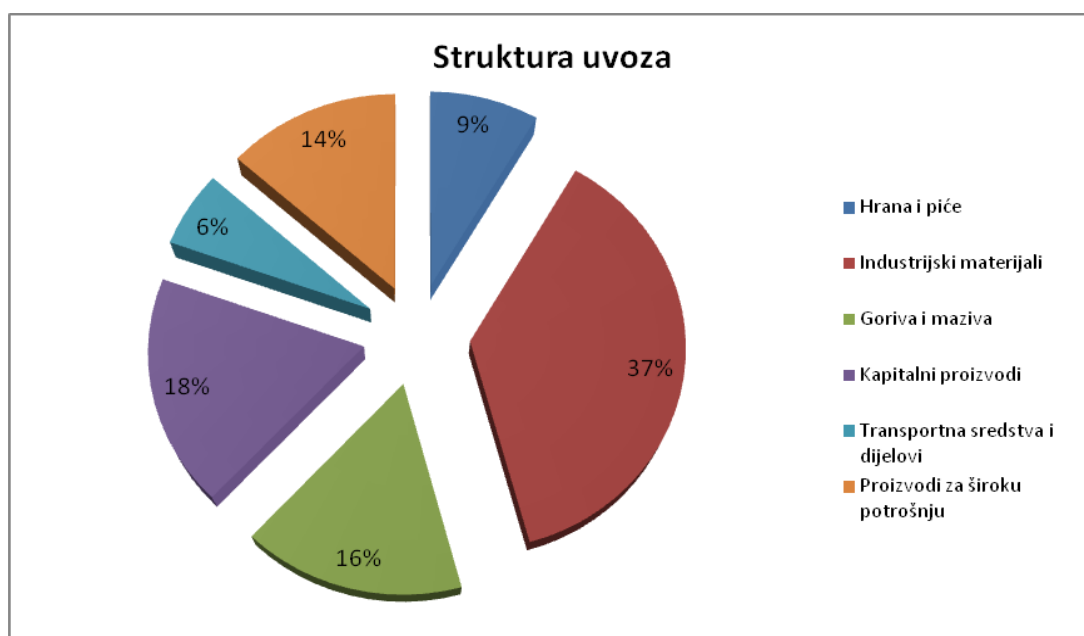
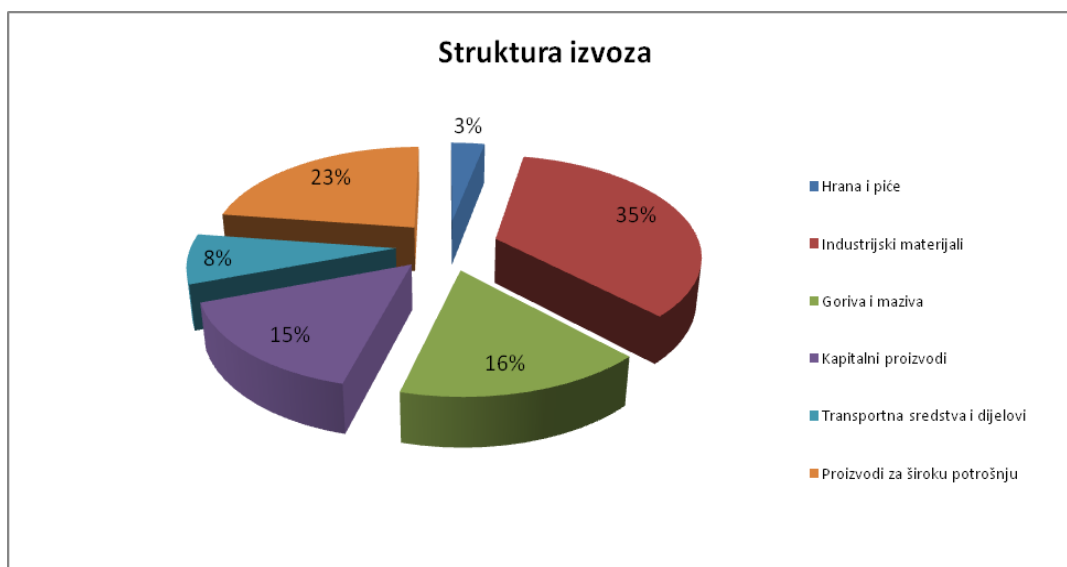
Industrijska proizvodnja 2019/18

SPOLJNOTRGOVINSKA RAZMJENA TUZLANSKOG KANTONA

U 2019. godini iz Tuzlanskog kantona ukupno je izvezeno proizvoda u vrijednosti od 1.791.793.000 KM što je u odnosu na izvoz 2018. godine ostvaren je rast od 3,6%. U isto vrijeme je došlo do rasta uvoza od 10% te je uvezeno roba u vrijednosti od 2.142.316.000 KM. Pokrivenost uvoza izvozom je 83,64%, a vanjskotrgovinski deficit je 350.523.000 KM.

U odnosu na isti period prošle godine, došlo je do rasta izvoza hrane i pića 20,5%, industrijskih materijala 8,3%, kapitalnih proizvoda 30,8%, dok je došlo do pada izvoza proizvoda za široku potrošnju 0,7%, transportnih sredstava 11,8% i goriva i maziva 14,7%.

Rast uvoza ostvaren je kod hrane i pića 21,7%, goriva i maziva 3,4%, kapitalnih proizvoda 31,5%, transportnih sredstava 11,5%, proizvoda za široku potrošnju 11,9% i industrijskih materijala 2,1%. Najznačajniji vanjskotrgovinski partneri Tuzlanskog kantona su Njemačka, Slovenija, Italija, Hrvatska i Austrija.



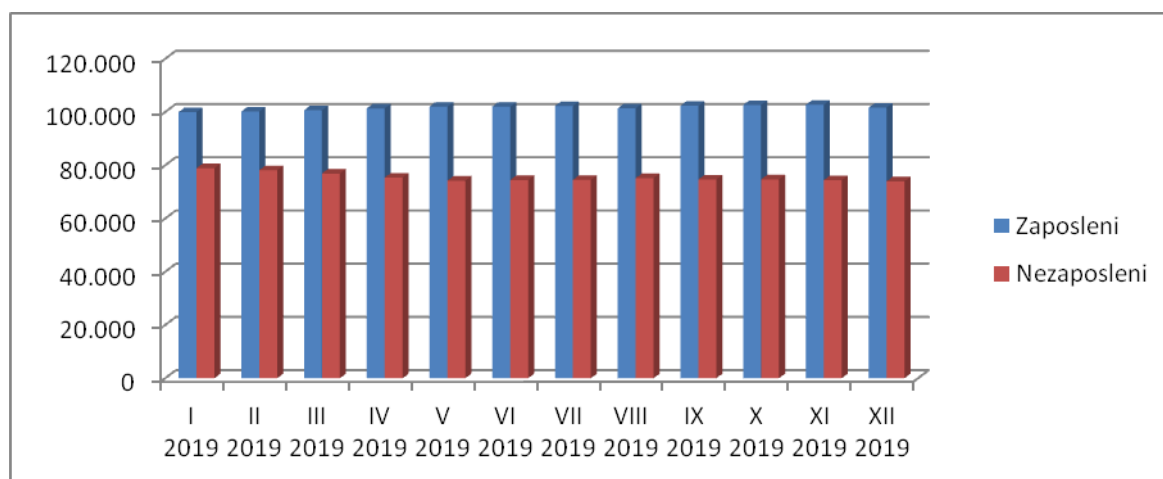
ZAPOSLENOST I NEZAPOSLENOST U TUZLANSKOM KANTONU

Prema podacima Porezne uprave FBiH, u januaru 2020. godine broj zaposlenih na području Tuzlanskog kantona je 101.653.

Na evidenciji JU Služba za zapošljavanje Tuzlanskog kantona, Tuzla na kraju decembra 2019. godine evidentirane su 73.965 nezaposlene osobe.

	Zaposleni	Nezaposleni
I 2019	99.962	78.928
II 2019	100.219	78.169
III 2019	100.684	76.899
IV 2019	101.372	75.367
V 2019	102.046	74.242
VI 2019	102.040	74.448
VII 2019	102.281	74.537
VIII 2019	101.399	75.165
IX 2019	102.355	74.675
X 2019	102.653	74.697
XI 2019	102.728	74.439
XII 2019	101.653 ¹	73.965

Zaposleni i nezaposleni u 2019. godini



Kvalifikaciona struktura evidentiranih nezaposlenih osoba u junu je:

STEPEN STR.SPREME	BROJ OSOBA	STEPEN STR.SPREME	BROJ OSOBA
KV	22.936	PKV	107
VKV	239	NKV	23.769
SSS	20.627	NSS	23
VŠS	354		
VSS	4.947		

¹ Podatak za januar 2020.

	Zaposlenost (XII 2019)	Nezaposlenost (XII 2019)	Neto plaća (XII 2019)
UKUPNO	99.067	73.965	824
Banovići	5.368	4.153	911
Čelić	1.158	2.273	655
Doboj-Istok	1.902	1.844	571
Gračanica	10.965	6.948	631
Gradačac	8.987	6.064	692
Kalesija	4.371	6.520	701
Kladanj	1.891	2.377	733
Lukavac	9.617	7.604	802
Sapna	610	1.949	914
Srebrenik	6.136	6.916	715
Teočak	458	1.245	852
Tuzla	36.693	15.876	965
Živinice	10.911	10.196	777

Zaposleni i nezaposleni u općinama TK

KRETANJE NETO I BRUTO PLAĆA U TUZLANSKOM KANTONU

Prosječna neto plata u Tuzlanskom kantonu u decembru je iznosila 854,00 KM što je ispod prosjeka Federacije BiH. U odnosu na kantonalni prosjek iz 2018. godine, neto plaća je veća za 7,2%. Najviše prosječne neto plate u Tuzlanskom kantonu su u sektoru proizvodnje i opskrbe el.energijom (1.684 KM), dok su najniže prosječne neto plate u ugostiteljstvu i hotelijerstvu (525 KM).

Djelatnost		Tuzlanski kanton	
		Neto plaća	Bruto plaća
A	Poljoprivreda, šumarstvo i ribolov	802	1.210
B	Vađenje ruda i kamena	988	1.513
C	Prerađivačka industrija	676	1.019
D	Proizvodnja i snabdijevanje el.en., plinom	1.684	2.633
E	Snabdijevanje vodom i uklanjanje otpadnih voda	943	1.441
F	Građevinarstvo	604	908
G	Trgovina na veliko i malo	615	932
H	Prevoz, skladištenje i komunikacije	704	1.065
I	Hotelijerstvo i ugostiteljstvo	525	791
J	Informacije i komunikacije	1.191	1.863
K	Finansijske djelatnosti	1.467	2.309
L	Poslovanje nekretninama	783	1.197
M	Stručne, naučne i tehničke djelatnosti	1.003	1.553
N	Administrativne i pomoćne uslužne djelatnosti	580	881
O	Javna uprava i odbrana	1.255	1.945
P	Obrazovanje	805	1.237
Q	Zdravstvena socijalna zaštita	1.408	2.205
R	Umjetnost, zabava i rekreacija	844	1.297
S	Ostale uslužne djelatnosti	940	1.435

STRUČNA SLUŽBA KOMORE