



# PRIVREDNA KRETANJA TUZLANSKOG KANTONA

Broj 5

**KANTONALNA PRIVREDNA KOMORA TUZLA**

**OKTOBAR 2012.**

1. Privredna kretanja u Bosni i Hercegovini
2. Privredna kretanja u Federaciji Bosne i Hercegovine
3. Industrijska proizvodnja na području Tuzlanskog kantona
4. Spoljnotrgovinska razmjena Tuzlanskog kantona
5. Zaposlenost i nezaposlenost u Tuzanskom kantonu
6. Kretanje neto i bruto plaća u Tuzlanskom kantonu



## IZVORI PODATAKA

1. Agencija za statistiku BiH
2. Agencija za rad i zapošljavanje BiH
3. Vanjskotrgovinska komora BiH
4. Federalni zavod za statistiku
5. Federalni zavod za zapošljavanje

## 1. PRIVREDNA KRETANJA U BOSNI I HERCEGOVINI<sup>1</sup>

Industrijska proizvodnja u Bosni i Hercegovini u julu 2012.godine je veća za 0,5% u odnosu na prethodni mjesec, dok je u odnosu na juli 2012. godine manja za 5,4%.

Ukupan obim vanjskotrgovinske razmjene za period I-VIII 2012. godine je 15.118.323.000 KM, što je u odnosu na isti period 2011.godine smanjenje od 1,75%.

Izvoz 5.340.166.000 KM što je smanjenje od 4.23%

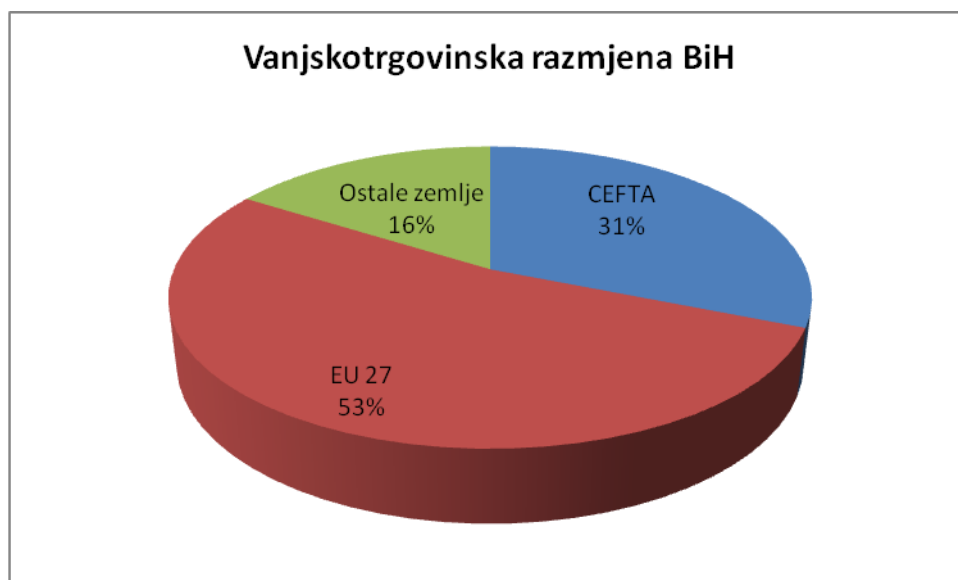
Uvoz 9.778.157.000 KM što je smanjenje za 0.31%

u odnosu na isti period 2011.godine.

Vanjskotrgovinski deficit za ovaj period iznosi 4.437.992.000 KM, što je u odnosu na isti period prošle godine rast deficita za 4,91%. Pokrivenost uvoza izvozom u Bosni i Hercegovini je 54,61%, što je lošije za 3,97% u odnosu na isti period prošle godine kada je pokrivenost bila 56,9%. Najznačajniji vanjskotrgovinski partneri Bosne i Hercegovine su Hrvatska, Njemačka i Srbija.

Država	Izvoz (000 KM)	Uvoz (000 KM)	Obim (000 KM)
Hrvatska	809.241	1.804.155	2.613.356
Njemačka	868.790	959.145	1.827.935
Srbija	507.235	1.110.159	1.617.394
Italija	610.589	765.495	1.376.084
Slovenija	421.581	926.422	1.348.002
Austrija	439.177	701.569	1.140.747
Švicarska	59.674	861.616	921.290
Mađarska	77.962	333.365	411.327
Turska	126.274	246.283	372.557
Poljska	71.854	198.761	270.614
Holandija	91.810	130.147	221.957
Ruska Federacija	24.843	192.837	217.680
ostale zemlje	1.231.136	1.548.244	2.779.380
<b>UKUPNO</b>	<b>5.340.166</b>	<b>9.778.157</b>	<b>15.118.323</b>

<sup>1</sup> Podaci Agencije za statistiku Bosne i Hercegovine i Vanjskotrgovinske komore Bosne i Hercegovine

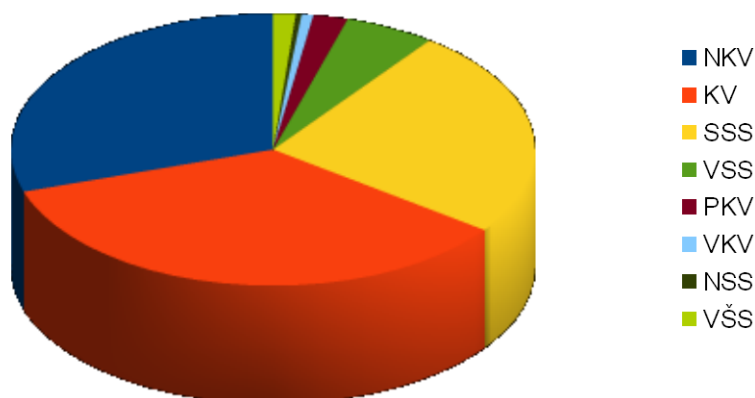


Broj zaposlenih u Bosni i Hercegovini na kraju mjeseca jula je 688.982 osoba, od čega je 281.372 žena. U odnosu na juni, broj zaposlenih se smanjio za 0,2%. Prosječna mjesečna isplaćena neto plaća po zaposlenome u pravnim osobama u BiH za juli 2012. godine iznosila je 827 KM. Najviše zaposlenih je u prerađivačkoj industriji (132.117) i trgovini (127.299).

Na dan 31.8.2012.godine, registrovano je 545.881 nezaposlena osoba što je više za 0,66% u odnosu na prethodni mjesec.

Struktura nezaposlenih:

NKV	29,37%	PKV	2,05%
KV	34,64%	VKV	0,69%
SSS	25,15%	NSS	0,34%
VSS	6,61%	VŠS	1,45%



## 2. PRIVREDNA KRETANJA U FEDERACIJI BOSNE I HERCEGOVINE

Industrijska proizvodnja na nivou Federacije BiH u periodu januar- juli 2012.godine bilježi pad od 5,6% u odnosu na isti period prošle godine. Prema glavnim industrijskim grupacijama, pad je zabilježen u proizvodnji energije (-13%), kapitalnih proizvoda (-12,3%), netrajni proizvodi za široku potrošnju (-3,6%) i kod intermedijarnih proizvoda osim energije (-1,8%), a rast je ostvaren u proizvodnji trajnih proizvoda za široku potrošnju i to u iznosu od 14,9%.

Obim vanjskotrgovinske razmjene za prvih osam mjeseci 2012.godine je 9.882.828.000 KM. Registrovan je pad izvoza od 3,92% i pad uvoza od 1,57%.

Izvoz: 3.570.693.000 KM

Uvoz: 6.312.135.000 KM

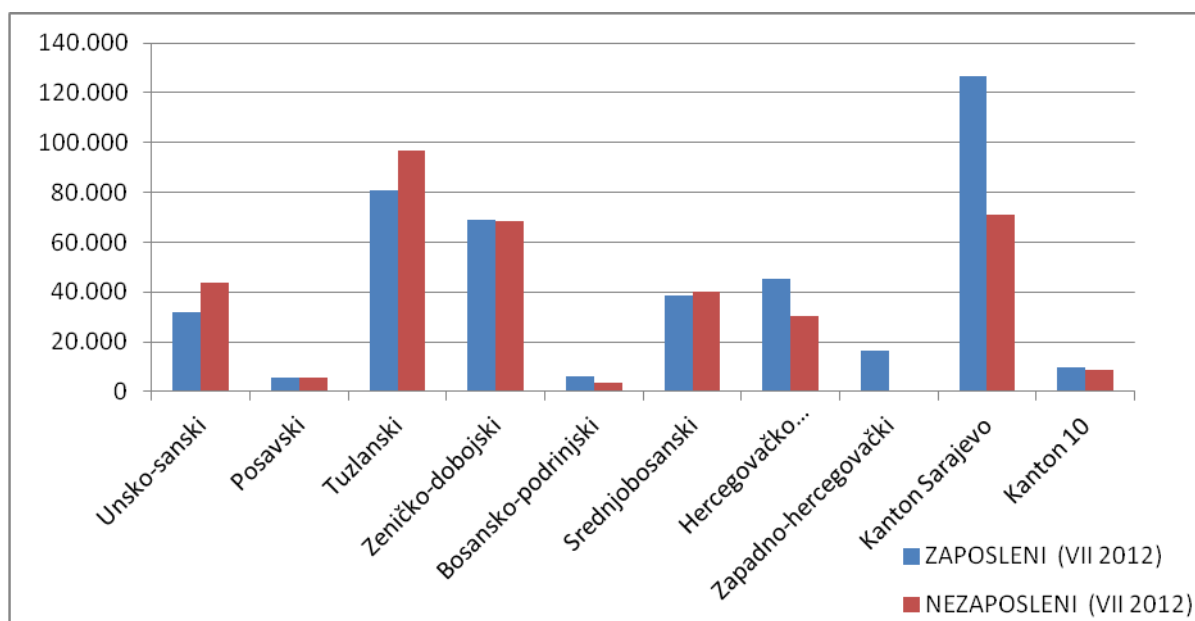
Vanjskotrgovinski deficit je 2.741.442.000 KM i veći je u odnosu na isti period prošle godine za 1,67%. Pokrivenost uvoza izvozom u Federaciji BiH je 56,6% što je za 2,39% lošije nego prethodne godine.

Indeks potrošačkih cijena za prvih sedam mjeseci je za 2,39% veći u odnosu na isti period 2011.godine.

Prema podacima Federalnog zavoda za zapošljavanje, dana 1.8.2012.godine je bilo ukupno zaposleno 438.022 osobe, od čega 269.269 (61,47%) u privredi i 168.753 (38,53%) u neprivredi. Broj zaposlenih u odnosu na prosjek iz prošle godine manji je za 0,62%, a u odnosu na prethodni mjesec za 0,25%.

Na kraju augusta 2012.godine na nivou Federacije BiH registrovano je 381.778 nezaposlenih osoba, što je u odnosu na prethodni mjesec povećanje za 3.472, odnosno 0,92%. Udio ženske populacije u broju nezaposlenih je 51,75%. Od ukupnog broja nezaposlenih, 254.035 (66,21%) je stručnih osoba, dok je 127.743 (33,46%) nestručnih. 170.918 osoba ili njih 45,18% zaposlenje traži prvi put.

KANTON	ZAPOSLENI (VII 2012)	NEZAPOSLENI (VII 2012)	NEZAPOSLENI (VIII 2012)
Unsko-sanski	31.842	43.869	43.844
Posavski	5.767	5.537	5.561
Tuzlanski	80.698	96.898	98.293
Zeničko-dobojski	68.773	68.476	69.419
Bosansko-podrinjski	6.083	3.694	3.736
Srednjobosanski	38.784	39.899	40.137
Hercegovačko neretvanski	45.353	30.526	30.757
Zapadno-hercegovački	16.433	9.551	9.592
Kanton Sarajevo	126.810	71.135	71.656
Kanton 10	9.567	8.721	8.783
Zaposleni u Ministarstvu odbrane	7.912		
<b>UKUPNO</b>	<b>438.022</b>	<b>378.306</b>	<b>381.778</b>



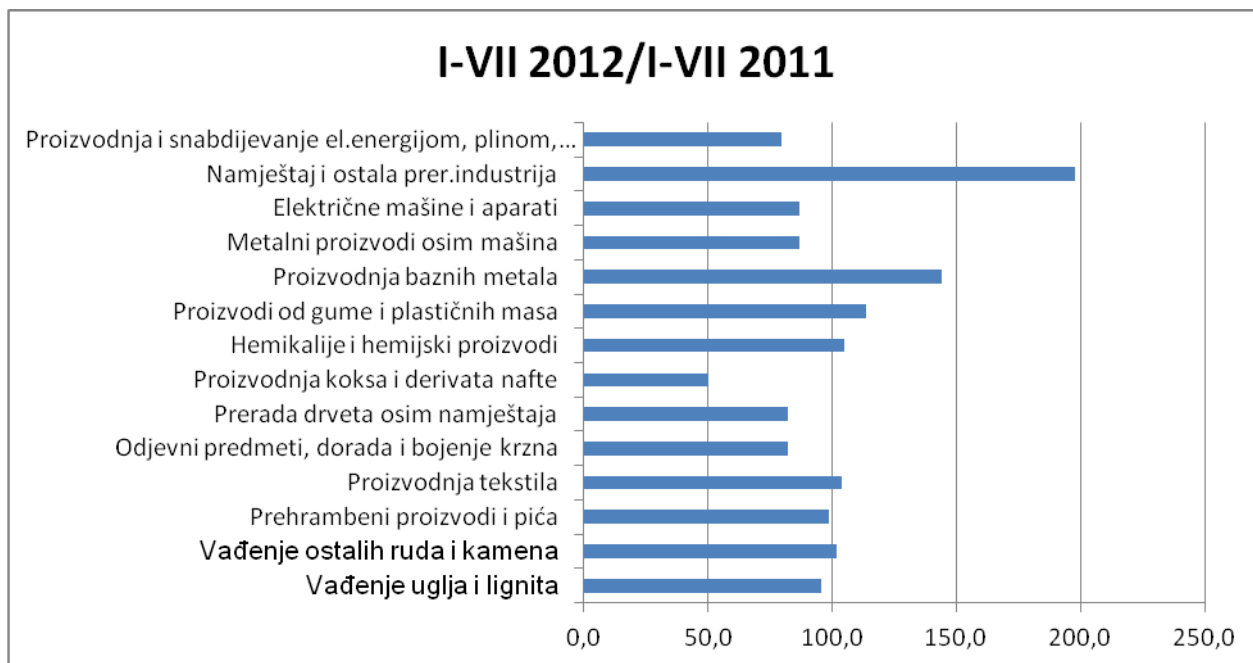
### 3. INDUSTRIJSKA PROIZVODNJA NA PODRUČJU TUZLANSKOG KANTONA

Privreda Tuzlanskog kantona je u prvih sedam mjeseci 2012.godine u odnosu na isti period 2011. ostvarila rast industrijske proizvodnje od 2,4%.

Prema glavnim industrijskim granama, pad je zabilježen u proizvodnji energije (-22,2%), intermedijarni proizvodi osim energije (-2,3%), kapitalni proizvodi (-19,1%) i netrajni proizvodi za široku potrošnju (-10%) dok je rast proizvodnje zabilježen jedino kod trajnih proizvoda za široku potrošnju (90,6%).

PREMA PODRUČJIMA I ODJELJCIMA KD-a	I-VII 2012/I-VII 2011 (Indeks)
Vađenje uglja i lignita	95,8
Vađenje ostalih ruda i kamena	101,8
Prehrambeni proizvodi i pića	98,9
Proizvodnja tekstila	104,0
Odjevni predmeti, dorada i bojenje krzna	82,3
Prerada drveta osim namještaja	82,1
Proizvodnja koksa i derivata nafte	50,4
Hemikalije i hemijski proizvodi	105,0
Proizvodi od gume i plastičnih masa	113,6
Proizvodnja baznih metala	144,1
Metalni proizvodi osim mašina	86,9
Električne mašine i aparati	87,0
Namještaj i ostala prer.industrija	197,9
Proizvodnja i snabdijevanje el.energijom, plinom, parom i toplom vodom	79,9

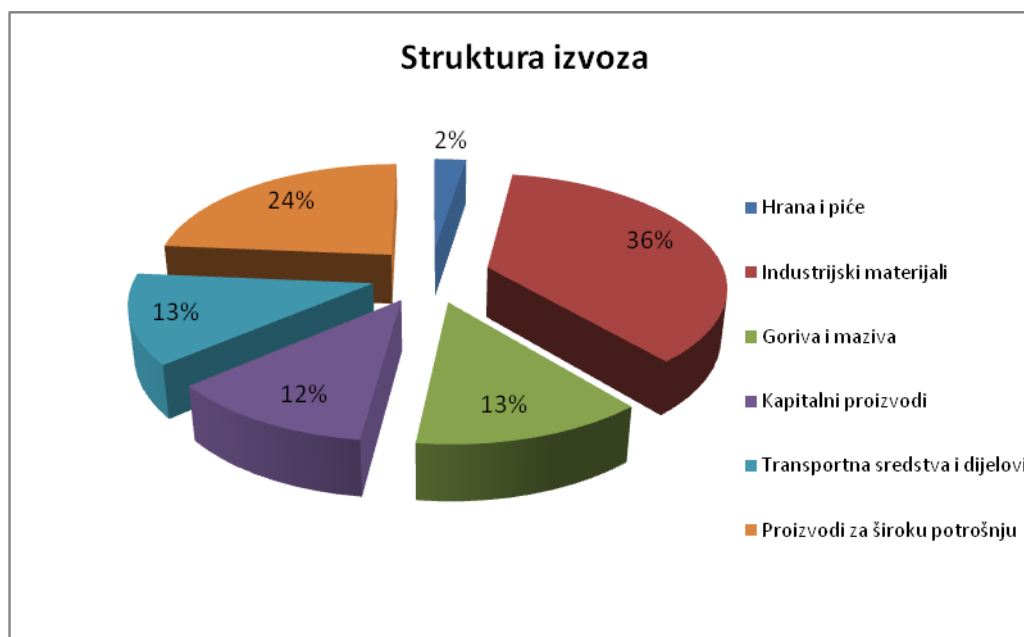
U šesnaest privrednih grana je došlo do pada proizvodnje u odnosu na isti period prošle godine, dok je rast ostvaren u osam privrednih grana i to kod vadenja ostalih ruda i kamena, proizvodnji tekstila, proizvodnji celuloze i papira, proizvodnje hemikalija, proizvoda od gume, baznih metala, proizvodnja ostalih prevoznih sredstava i namještaja i ostale prerađivačke industrije.



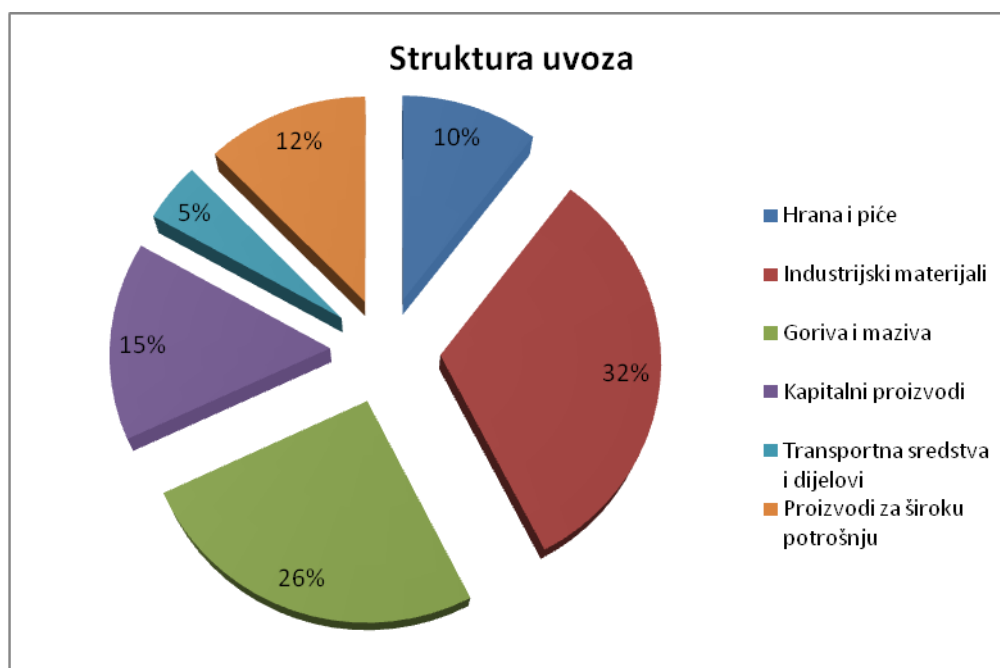
#### 4. SPOLJNOTRGOVINSKA RAZMJENA TUZLANSKOG KANTONA

U prvih osam mjeseci 2012. godine iz Tuzlanskog kantona ukupno je izvezeno proizvoda u vrijednosti od 657.292.000 KM što je u odnosu na isti period prošle godine manje za 15,32%. U isto vrijeme je došlo i do pada uvoza od 14,65% te je uvezeno roba u vrijednosti od 823.944.000 KM. Pokrivenost uvoza izvozom je 79,77%, a u istom periodu prošle godine je bila 80,43%. Vanjskotrgovinski deficit je 166.653.000 KM.

Rast izvoza je ostvaren kod izvoza hrane i pića, industrijskih materijala, kapitalnih proizvoda i proizvoda za široku potrošnju, dok je do pada došlo kod izvoza goriva i maziva i transportnih sredstava i njihovih dijelova.



Rast uvoza u odnosu na isti period prošle godine u Tuzlanski kanton je zabilježen kod uvoza proizvoda za široku potrošnju i industrijskih materijala dok je kod uvoza hrane i pića, goriva i maziva, kapitalnih sredstava i transportnih sredstava i dijelova došlo do pada uvoza.



Najznačajniji vanjskotrgovinski partneri Tuzlanskog kantona su Njemačka, Slovenija, Italija, Hrvatska i Austrija.

**5. ZAPOSLENOST I NEZAPOSLENOST U TUZLANSKOM KANTONU**

Prema podacima Federalnog zavoda za statistiku u julu 2012.godine u Tuzlanskom kantonu je bilo zaposleno ukupno 80.698 osoba. U odnosu na prethodni mjesec, broj zaposlenih je smanjen za 0,5%, dok je u odnosu na prosjek 2011.godine manji za 2,7%. Prerađivačka industrija i trgovina zapošljavaju najviše osoba.

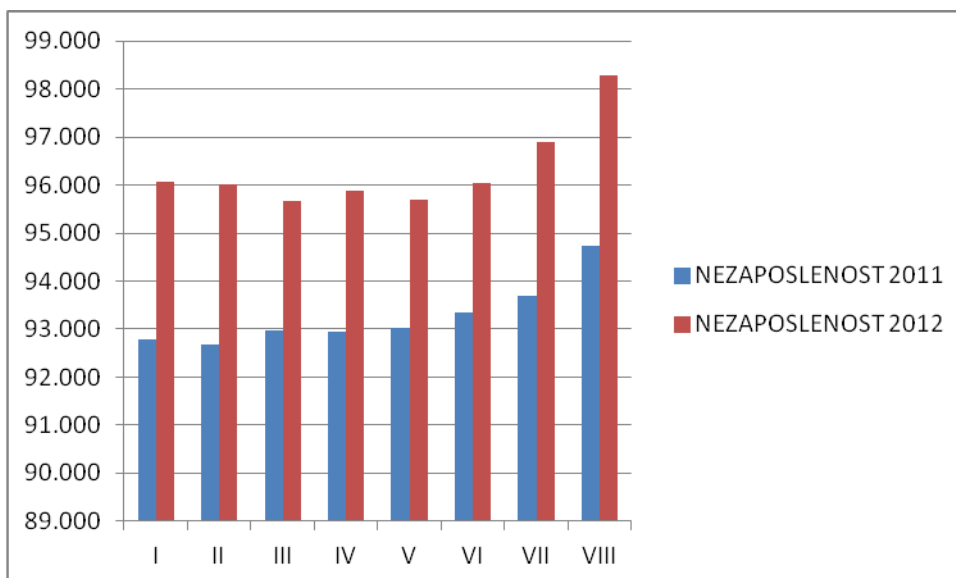
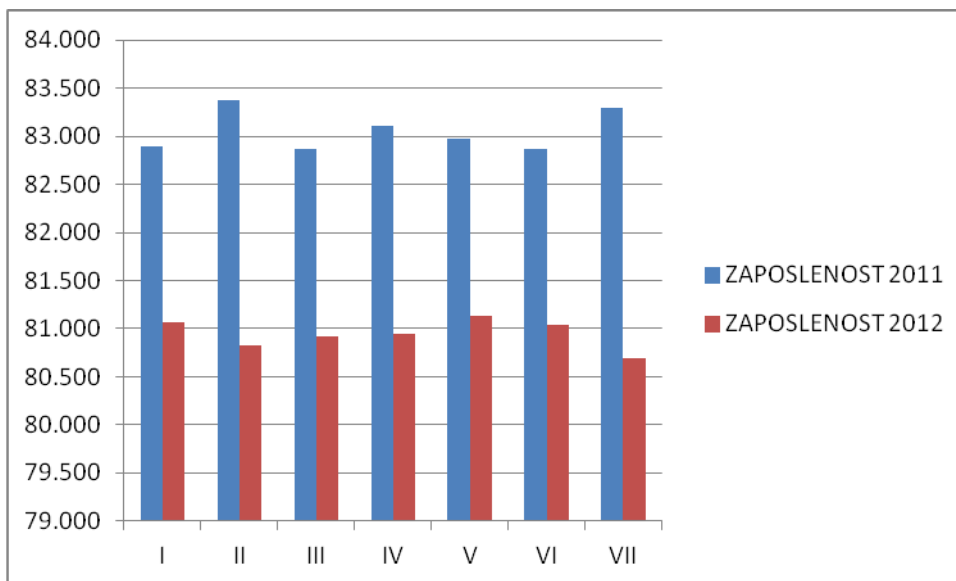
	<b>Nezaposlenost (VII 2012)</b>
<b>UKUPNO</b>	<b>98.293</b>
Banovići	5.571
Čelić	2.706
Doboj-Istok	2.763
Gračanica	9.392
Gradačac	7.643
Kalesija	9.650
Kladanj	2.794
Lukavac	10.943
Sapna	2.635
Srebrenik	8.296
Teočak	1.923
Tuzla	20.095
Živinice	13.882

Prema podacima Federalnog zavoda za zapošljavanje, u augustu 2012.godine je registrovano 98.293 nezaposlene osobe ili 1,44% više u odnosu na julu 2012. Prema stručnoj spremi, najviše je KV i NKV radnika, a slijede osobe sa srednjom stručnom spremom.

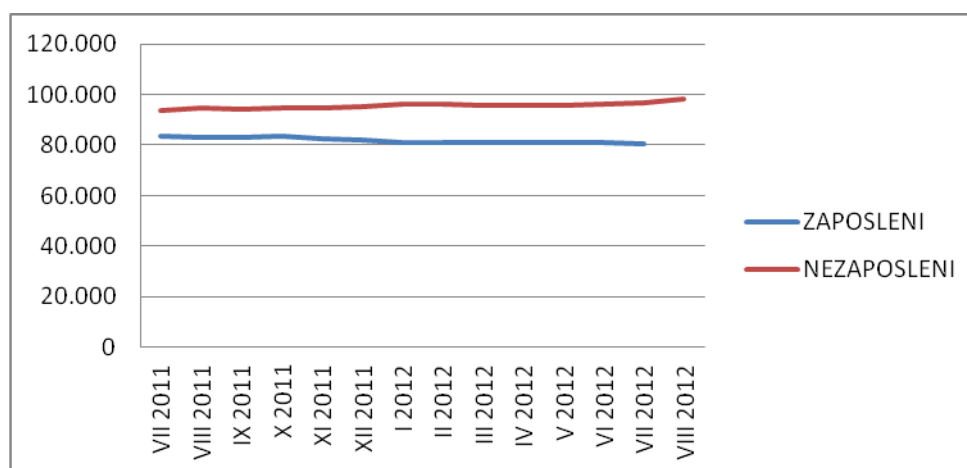
<b>VSS</b>	<b>Broj</b>	<b>VŠS</b>	<b>Broj</b>	<b>SSS</b>	<b>Broj</b>	<b>KV/ VKV</b>	<b>Broj</b>
Ekonomist	690	Nast.raz.nast	341	Gimnazija	3610	Prodavač	6142
Pravnik	588	Ekonomista	91	Mašin.teh	2937	Automehan	2420
Pedagog	343	Nast.tehn.kult	62	Ekon.tehn.	1778	Bravar	2281
Prof.bosanskog	289	Pravnik	49	Ekon.sluzh.	1751	Vozač ter.voz.	1452
Prof.fiz.i zdr.kult.	235	Ekon.sluzh.	42	Hem.tehn	1191	Kuhar	1391

	<b>ZAPOSLENOST</b>		<b>NEZAPOSLENOST</b>	
	<b>2011</b>	<b>2012</b>	<b>2011</b>	<b>2012</b>
I	82.892	81.061	92.788	96.057
II	83.380	80.828	92.682	96.004
III	82.873	80.916	92.965	95.669
IV	83.112	80.949	92.951	95.878
V	82.975	81.128	93.028	95.691
VI	82.865	81.042	93.353	96.052
VII	83.290	80.698	93.696	96.898
VIII	83.000		94.739	98.293





	ZAPOSLENI	NEZAPOSLENI
VII 2011	83.290	93.696
VIII 2011	83.000	94.739
IX 2011	82.932	94.089
X 2011	83.784	94.529
XI 2011	82.405	94.723
XII 2011	81.850	95.194
I 2012	81.061	96.057
II 2012	80.828	96.004
III 2012	80.916	95.669
IV 2012	80.949	95.878
V 2012	81.129	95.691
VI 2012	81.042	96.052
VII 2012	80.698	96.898
VIII 2012		98.293



## 6. KRETANJE NETO I BRUTO PLAĆA U TUZLANSKOM KANTONU

Prosječna neto plata u Tuzlanskom kantonu iznosi 727,87<sup>2</sup> KM što je ispod prosjeka Federacije BiH. U odnosu na kantonalni prosjek iz 2011.godine, došlo je do pada neto plaća za 0,8% i bruto plaća za 0,7%.

<sup>2</sup> Posljednji dostupni podaci su za juni 2012.godine

Općina	Neto plata	Bruto plata
Banovići	806,46	1.210,03
Čelić	672,52	1.016,80
Doboj-Istok	526,58	788,54
Gračanica	526,37	771,24
Gradačac	579,18	860,47
Kalesija	629,73	944,37
Kladanj	642,15	958,07
Lukavac	760,67	1.152,31
Sapna	766,25	1.152,27
Srebrenik	624,46	940,04
Teočak	701,14	1.048,45
Tuzla	828,60	1.266,26
Živinice	706,58	1.062,57
<b>Tuzlanski kanton</b>	<b>727,87</b>	<b>1.100,02</b>

Najviše prosječne neto plate u Tuzlanskom kantonu su u sektoru proizvodnje i opskrbe el.energijom, plinom i vodom, dok su najniže prosječne neto plate u trgovini.

Djelatnost		Tuzlanski kanton	
		Neto plaća	Bruto plaća
A	Poljoprivreda, lov i šumarstvo	656,45	975,30
B	Ribarstvo	-	-
C	Vađenje ruda i kamena	866,05	1.306,85
D	Prerađivačka industrija	524,16	770,69
E	Proizvodnja i snabdijevanje el.en., plinom i vodom	1.254,64	1.934,89
F	Građevinarstvo	463,34	684,71
G	Trgovina na veliko i malo	507,20	757,95
H	Ugostiteljstvo	516,57	773,92
I	Prevoz, skladištenje i komunikacije	705,72	1.067,73
J	Finansijsko posredovanje	1.083,69	1.677,71
K	Poslovanje nekretninama	633,71	956,26
L	Državna uprava i odbrana	1.041,82	1.592,63
M	Obrazovanje	791,29	1.210,55
N	Zdravstvena i socijalni rad	958,72	1.474,09
O	Ostale javne komun., društ. I vlastite usluž.djelat.	701,38	1.059,06
P	Djelatnosti domaćinstava	-	-
	Neraspoređeno	-	-

**STRUČNA SLUŽBA KOMORE**