



# PRIVREDNA KRETANJA TUZLANSKOG KANTONA

Broj 6

**KANTONALNA PRIVREDNA KOMORA TUZLA**

**NOVEMBAR 2012.**

1. Privredna kretanja u Bosni i Hercegovini
2. Privredna kretanja u Federaciji Bosne i Hercegovine
3. Industrijska proizvodnja na području Tuzlanskog kantona
4. Spoljnotrgovinska razmjena Tuzlanskog kantona
5. Zaposlenost i nezaposlenost u Tuzanskom kantonu
6. Kretanje neto i bruto plaća u Tuzlanskom kantonu



## IZVORI PODATAKA

1. Agencija za statistiku BiH
2. Agencija za rad i zapošljavanje BiH
3. Vanjskotrgovinska komora BiH
4. Federalni zavod za statistiku
5. Federalni zavod za zapošljavanje

## 1. PRIVREDNA KRETANJA U BOSNI I HERCEGOVINI<sup>1</sup>

Industrijska proizvodnja u Bosni i Hercegovini u avgustu 2012.godine je veća za 1,7% u odnosu na prethodni mjesec, dok je u odnosu na avgust 2012. godine manja za 2,1%.

Ukupan obim vanjskotrgovinske razmjene za period I-IX 2012. godine je 17.198.278.000 KM, što je u odnosu na isti period 2011.godine smanjenje od 1,86%.

Izvoz 6.084.304.000 KM što je smanjenje od 3.91%

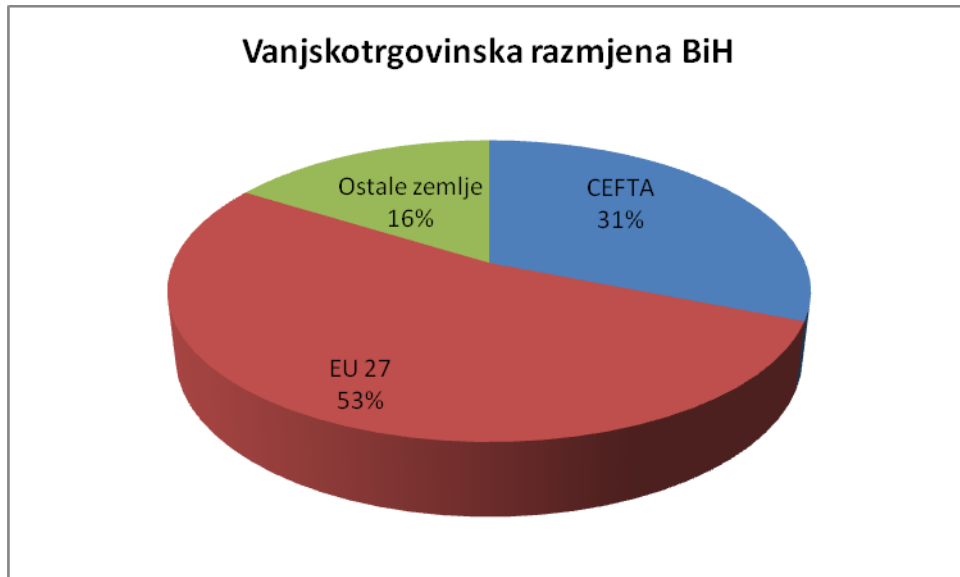
Uvoz 11.113.974.000 KM što je smanjenje od 0.70%

u odnosu na isti period 2011.godine.

Vanjskotrgovinski deficit za ovaj period iznosi 5.029.670.000 KM, što je u odnosu na isti period prošle godine rast deficita za 3,49%. Pokrivenost uvoza izvozom u Bosni i Hercegovini je 54,74%, što je lošije za 3,24% u odnosu na isti period prošle godine kada je pokrivenost bila 56,6%. Najznačajniji vanjskotrgovinski partneri Bosne i Hercegovine su Hrvatska, Njemačka i Srbija.

Država	Izvoz (000 KM)	Uvoz (000 KM)	Obim (000 KM)
Hrvatska	906.320	2.043.652	2.949.972
Njemačka	975.164	1.080.629	2.055.793
Srbija	571.214	1.264.740	1.835.953
Italija	740.116	873.014	1.613.130
Slovenija	481.535	1.053.347	1.534.882
Austrija	499.803	791.104	1.290.906
Švicarska	66.138	1.006.637	1.072.775
Mađarska	87.480	382.513	469.993
Turska	141.953	281.798	423.752
Poljska	80.510	234.878	315.388
Holandija	100.736	148.841	249.577
Ruska Federacija	38.367	207.700	246.067
ostale zemlje	1.394.968	1.745.122	3.140.090
<b>UKUPNO</b>	<b>6.084.304</b>	<b>11.113.974</b>	<b>17.198.278</b>

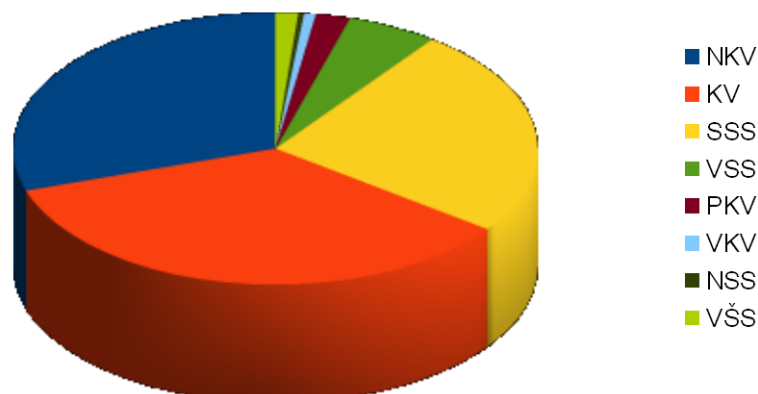
<sup>1</sup> Podaci Agencije za statistiku Bosne i Hercegovine i Vanjskotrgovinske komore Bosne i Hercegovine



Broj zaposlenih u Bosni i Hercegovini na kraju mjeseca avgusta je 686.986 osoba, od čega je 280.155 žena. U odnosu na juli, broj zaposlenih se smanjio za 0,3%. Prosječna mjesečna isplaćena neto plaća po zaposlenome u pravnim osobama u BiH za avgust 2012. godine iznosila je 830 KM. Najviše zaposlenih je u prerađivačkoj industriji (132.200) i trgovini (127.448).

Na dan 30.9.2012.godine, registrovano je 545.520 nezaposlena osoba, od čega u Federaciji BiH 381.329, Republici Srpskoj 151.972 i Distriktu Brčko 12.219 osoba.

Struktura nezaposlenih:



## 2. PRIVREDNA KRETANJA U FEDERACIJI BOSNE I HERCEGOVINE

Industrijska proizvodnja na nivou Federacije BiH u periodu januar- avgust 2012.godine bilježi pad od 4,8% u odnosu na isti period prošle godine. Prema glavnim industrijskim grupacijama, pad je zabilježen u proizvodnji energije (-12,6%), kapitalnih proizvoda (-6,8%), netrajni proizvodi za široku potrošnju (-2,5%) i kod intermedijarnih proizvoda osim energije (- 1,8%), a rast je ostvaren u proizvodnji trajnih proizvoda za široku potrošnju i to u iznosu od 17,2%.

Obim vanjskotrgovinske razmjene za devet mjeseci 2012.godine je 11.182.422.000 KM. Registrovan je pad izvoza od 3,57% i pad uvoza od 2,13%.

Izvoz: 4.043.596.000 KM

Uvoz: 7.138.826.000 KM

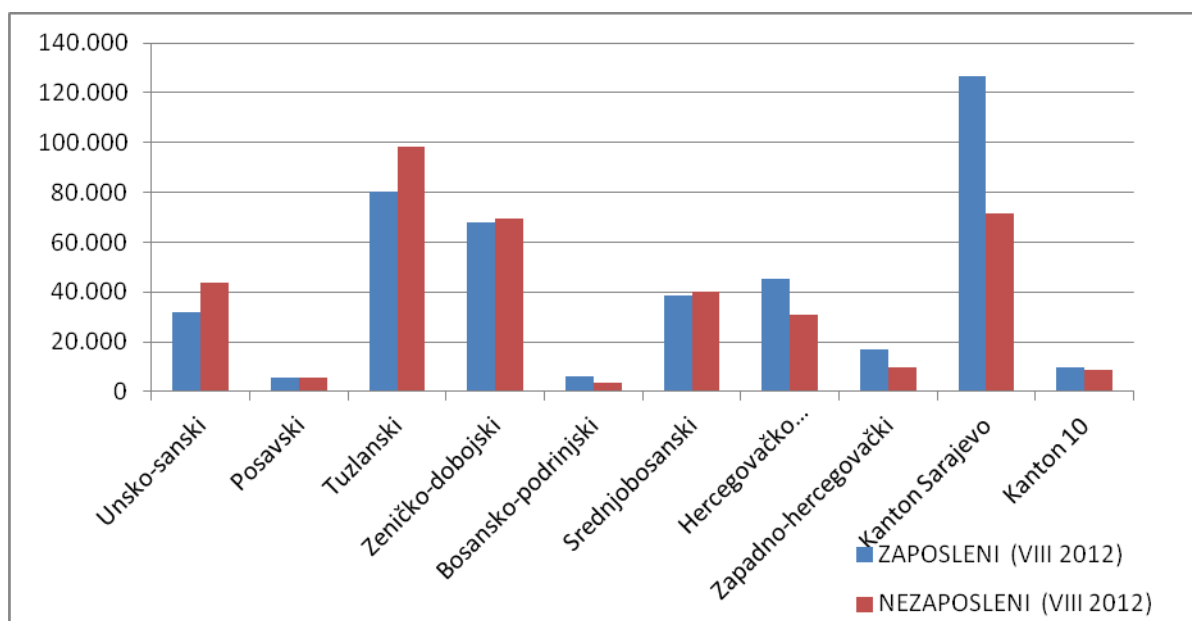
Vanjskotrgovinski deficit je 3.095.229.000 KM i manji je u odnosu na isti period prošle godine za 0,19%. Pokrivenost uvoza izvozom u Federaciji BiH je 56,6% što je za 1,47% lošije nego prethodne godine.

Indeks potrošačkih cijena za osam mjeseci je za 2,1% veći u odnosu na isti period 2011.godine.

Prema podacima Federalnog zavoda za zapošljavanje, dana 1.9.2012.godine je bilo ukupno zaposleno 436.899 osoba, od čega 61,7% u privredi i 38,3% u neprivredi. Broj zaposlenih u odnosu na prosjek iz prošle godine manji je za 0,87%, a u odnosu na prethodni mjesec za 0,26%.

Na kraju septembra 2012.godine na nivou Federacije BiH registrovano je 381.329 nezaposlenih osoba, što je u odnosu na prethodni mjesec smanjenje za 449 osoba, odnosno 0,12%. Udio ženske populacije u broju nezaposlenih je 51,49%. Od ukupnog broja nezaposlenih, 66,21% je stručnih osoba, dok je 33,46% nestručnih. 45,27% zaposlenje traži prvi put.

KANTON	ZAPOSLENI (VIII 2012)	NEZAPOSLENI (VIII 2012)	NEZAPOSLENI (IX 2012)
Unsko-sanski	31.859	43.844	43.929
Posavski	5.707	5.561	5.586
Tuzlanski	80.281	98.293	97.958
Zeničko-dobojski	67.829	69.419	68.799
Bosansko-podrinjski	6.092	3.736	3.723
Srednjobosanski	38.611	40.137	40.155
Hercegovačko neretvanski	45.423	30.757	30.865
Zapadno-hercegovački	16.735	9.592	9.573
Kanton Sarajevo	126.672	71.656	71.906
Kanton 10	9.690	8.783	8.835
Zaposleni u Ministarstvu odbrane	8.000		
<b>UKUPNO</b>	<b>436.899</b>	<b>381.778</b>	<b>381.329</b>



### 3. INDUSTRIJSKA PROIZVODNJA NA PODRUČJU TUZLANSKOG KANTONA

Privreda Tuzlanskog kantona je u osam mjeseci 2012.godine u odnosu na isti period 2011. ostvarila rast industrijske proizvodnje od 2,8%.

Prema glavnim industrijskim granama, pad je zabilježen u proizvodnji energije (-22,7%), intermedijarni proizvodi osim energije (-1,5%), kapitalni proizvodi (-5,6%) i netrajni proizvodi za široku potrošnju (-9,4%) dok je rast proizvodnje zabilježen jedino kod trajnih proizvoda za široku potrošnju (86,2%).

PREMA PODRUČJIMA I ODJELJCIMA KD-a	I-VIII 2012/I-VIII 2011 (Indeks)
Vađenje uglja i lignita	95,5
Vađenje ostalih ruda i kamena	101,6
Prehrambeni proizvodi i pića	99,5
Proizvodnja tekstila	106,5
Odjevni predmeti, dorada i bojenje krzna	80,7
Prerada drveta osim namještaja	84,7
Proizvodnja koksa i derivata nafte	47,9
Hemikalije i hemijski proizvodi	105,4
Proizvodi od gume i plastičnih masa	108,5
Proizvodnja baznih metala	140,0
Metalni proizvodi osim mašina	87,3
Električne mašine i aparati	92,8
Namještaj i ostala prer.industrija	195,7
Proizvodnja i snabdijevanje el.energijom, plinom, parom i toplom vodom	80,5

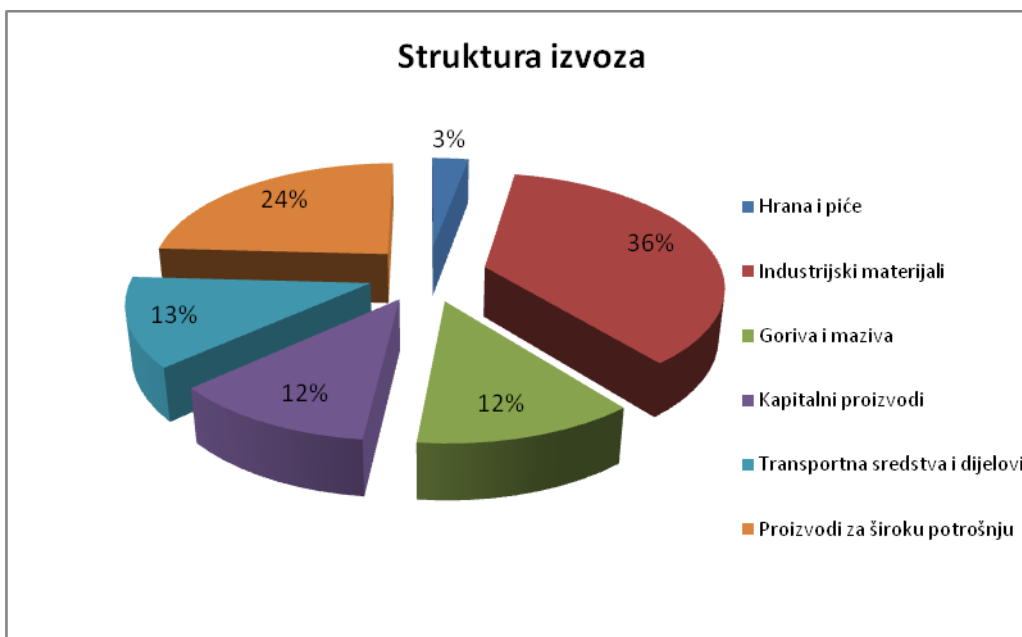
U četrnaest privrednih grana je došlo do pada proizvodnje u odnosu na isti period prošle godine, dok je rast ostvaren u devet privrednih grana i to kod vađenja ostalih ruda i kamena, proizvodnji tekstila, proizvodnji celuloze i papira, proizvodnje hemikalija, proizvoda od gume, baznih metala, proizvodnji mašina i uređaja, proizvodnja ostalih prevoznih sredstava, te namještaja i ostale prerađivačke industrije.



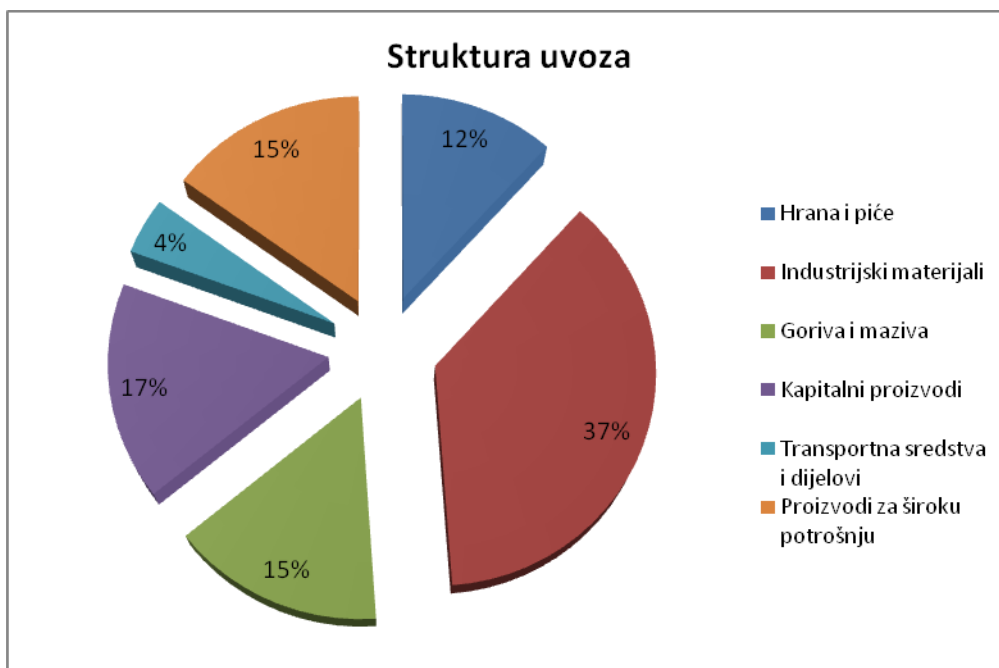
#### 4. SPOLJNOTRGOVINSKA RAZMJENA TUZLANSKOG KANTONA

U devet mjeseci 2012. godine iz Tuzlanskog kantona ukupno je izvezeno proizvoda u vrijednosti od 741.343.000 KM što je u odnosu na isti period prošle godine manje za 15,08%. U isto vrijeme je došlo i do pada uvoza od 14,44% te je uvezeno roba u vrijednosti od 918.529.000 KM. Pokrivenost uvoza izvozom je 80,71%, a u istom periodu prošle godine je bila 81,32%. Vanjskotrgovinski deficit je 177.186.000 KM.

Rast izvoza je ostvaren kod industrijskih materijala, kapitalnih proizvoda i proizvoda za široku potrošnju, dok je do pada došlo kod izvoza hrane i pića, goriva i maziva i transportnih sredstava i njihovih dijelova.



Rast uvoza u odnosu na isti period prošle godine u Tuzlanski kanton je zabilježen kod uvoza hrane i pića, proizvoda za široku potrošnju i industrijskih materijala dok je kod uvoza goriva i maziva, kapitalnih proizvoda i transportnih sredstava i dijelova došlo do pada uvoza.



Najznačajniji vanjskotrgovinski partneri Tuzlanskog kantona su Njemačka, Slovenija, Italija, Hrvatska i Austrija.

## 5. ZAPOSLENOST I NEZAPOSLENOST U TUZLANSKOM KANTONU

Prema podacima Federalnog zavoda za zapošljavanje, u avgustu 2012.godine u Tuzlanskom kantonu je bilo zaposleno ukupno 80.281 osoba. U odnosu na prethodni mjesec, broj zaposlenih je smanjen za 0,5%, dok je u odnosu na prosjek 2011.godine manji za 3,2%. Prerađivačka industrija i trgovina zapošljavaju najviše osoba.

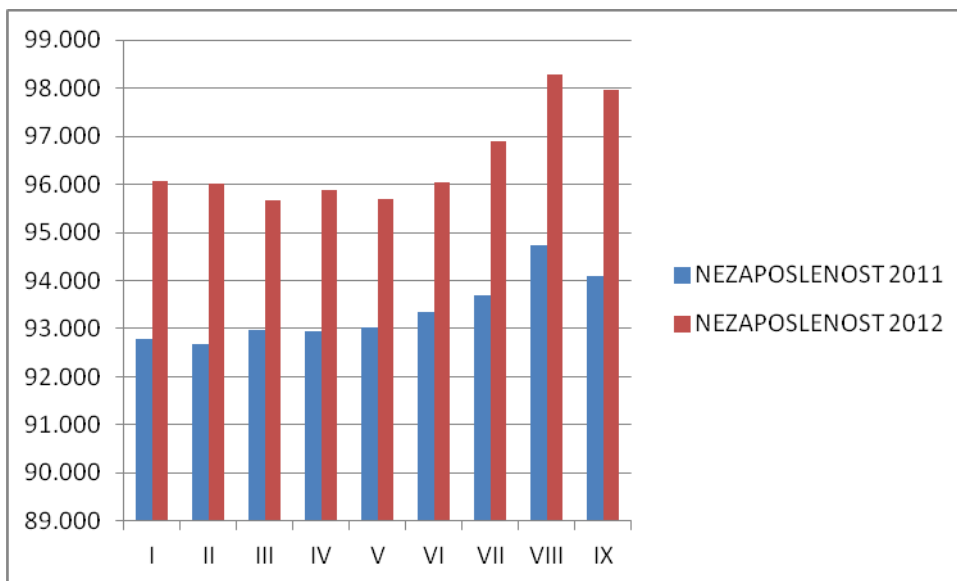
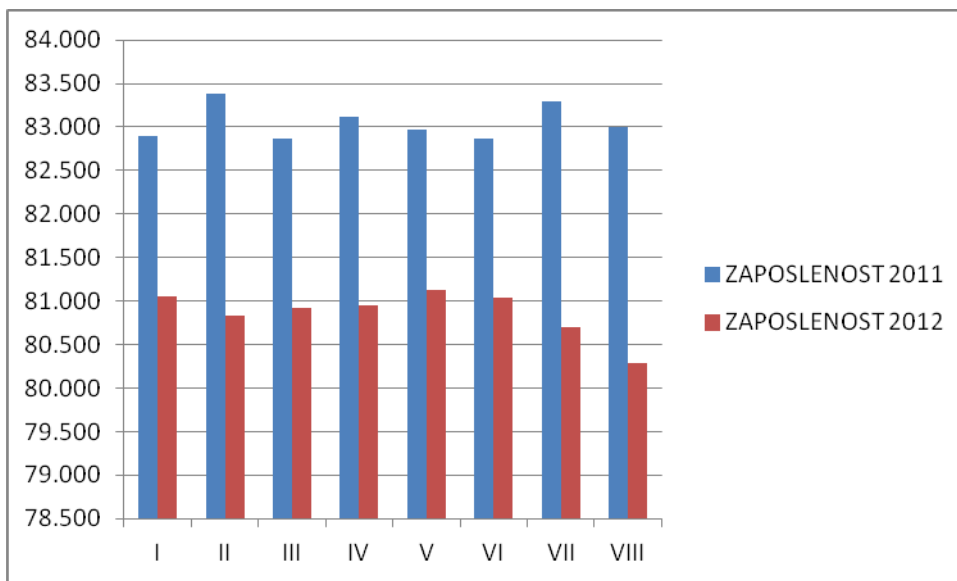
	Nezaposlenost (IX 2012)
<b>UKUPNO</b>	<b>97.958</b>
Banovići	5.553
Čelić	2.720
Doboj-Istok	2.759
Gračanica	9.316
Gradačac	7.755
Kalesija	9.584
Kladanj	2.774
Lukavac	10.831
Sapna	2.622
Srebrenik	8.259
Teočak	1.907
Tuzla	20.058
Živinice	13.820

Prema podacima Federalnog zavoda za zapošljavanje, u septembru 2012.godine je registrovano 97.958 nezaposlene osobe ili 0,3% manje u odnosu na avgust 2012. Prema stručnoj spremi, najviše je KV i NKV radnika, a slijede osobe sa srednjom stručnom spremom.

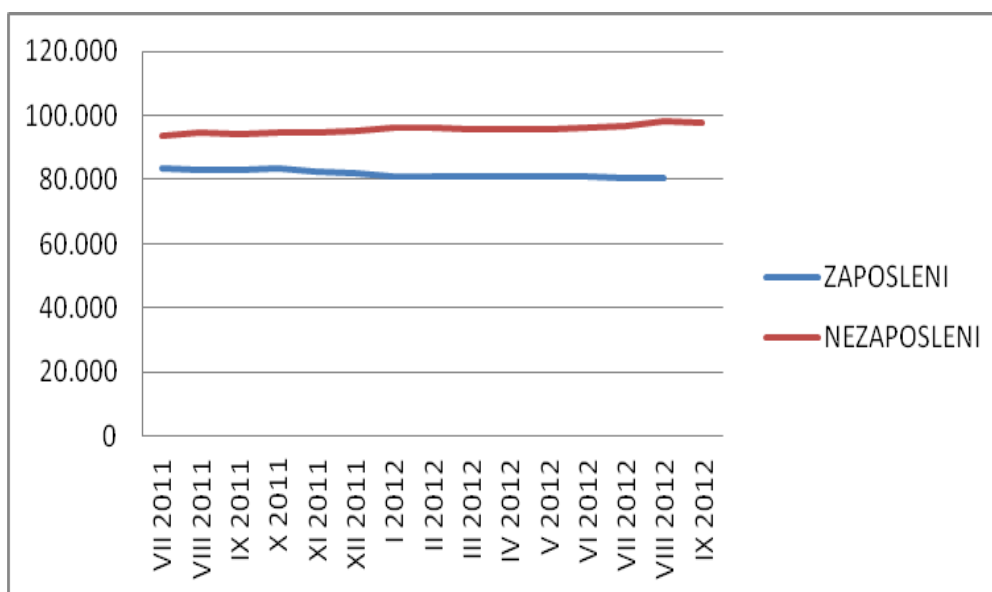
VSS	Broj	VŠS	Broj	SSS	Broj	KV/ VKV	Broj
Ekonomist	717	Nast.raz.nast	258	Gimnazija	2999	Prodavač	6094
Pravnik	589	Ekonomista	90	Mašin.teh	2768	Automehan	2354
Pedagog	315	Pravnik	47	Ekon.tehn.	1677	Bravar	2167
Prof.bosanskog	245	Ekon.sluzh.	40	Ekon.sluzh.	1568	Vozač ter.voz.	1423
Prof.fiz.i zdr.kult.	203	Nast.tehn.kult.	30	Medic.sestra	1136	Kuhar	1367



	ZAPOSLENOST		NEZAPOSLENOST	
	2011	2012	2011	2012
I	82.892	81.061	92.788	96.057
II	83.380	80.828	92.682	96.004
III	82.873	80.916	92.965	95.669
IV	83.112	80.949	92.951	95.878
V	82.975	81.128	93.028	95.691
VI	82.865	81.042	93.353	96.052
VII	83.290	80.698	93.696	96.898
VIII	83.000	80.281	94.739	98.293
IX	82.932		94.089	97.958



	ZAPOSLENI	NEZAPOSLENI
VIII 2011	83.000	94.739
IX 2011	82.932	94.089
X 2011	83.784	94.529
XI 2011	82.405	94.723
XII 2011	81.850	95.194
I 2012	81.061	96.057
II 2012	80.828	96.004
III 2012	80.916	95.669
IV 2012	80.949	95.878
V 2012	81.129	95.691
VI 2012	81.042	96.052
VII 2012	80.698	96.898
VIII 2012	80.281	98.293
IX 2012		97.958



## 6. KRETANJE NETO I BRUTO PLAĆA U TUZLANSKOM KANTONU

Prosječna neto plata u Tuzlanskom kantonu iznosi 736,01<sup>2</sup> KM što je ispod prosjeka Federacije BiH. U odnosu na kantonalni prosjek iz 2011.godine, došlo je do rasta neto plaća za 0,3% i bruto plaća za 0,5%.

<sup>2</sup> Posljednji dostupni podaci su za juli 2012.godine

Općina	Neto plata	Bruto plata
Banovići	805,17	1.208,97
Čelić	661,59	1.000,68
Doboj-Istok	527,78	790,12
Gračanica	522,74	768,12
Gradačac	575,61	855,59
Kalesija	627,42	940,76
Kladanj	657,49	982,24
Lukavac	781,94	1.186,47
Sapna	767,27	1.154,34
Srebrenik	632,91	950,81
Teočak	740,95	1.116,34
Tuzla	841,73	1.286,80
Živinice	717,75	1.080,70
<b>Tuzlanski kanton</b>	<b>736,01</b>	<b>1.113,19</b>

Najviše prosječne neto plate u Tuzlanskom kantonu su u sektoru proizvodnje i opskrbe el.energijom, plinom i vodom, dok su najniže prosječne neto plate u građevinarstvu.

Djelatnost		Tuzlanski kanton	
		Neto plaća	Bruto plaća
A	Poljoprivreda, lov i šumarstvo	706,45	1054,31
B	Ribarstvo	-	-
C	Vađenje ruda i kamena	880,44	1330,33
D	Prerađivačka industrija	528,97	779,37
E	Proizvodnja i snabdijevanje el.en., plinom i vodom	1290,82	1993,16
F	Građevinarstvo	467,60	691,15
G	Trgovina na veliko i malo	511,01	763,68
H	Ugostiteljstvo	522,61	782,96
I	Prevoz, skladištenje i komunikacije	722,87	1093,05
J	Finansijsko posredovanje	1057,13	1634,79
K	Poslovanje nekretninama	650,20	983,12
L	Državna uprava i odbrana	1044,14	1596,47
M	Obrazovanje	777,17	1188,67
N	Zdravstvena i socijalni rad	989,50	1523,59
O	Ostale javne komun., društ. I vlastite usluž.djelat.	726,38	1094,98
P	Djelatnosti domaćinstava	-	-
	Neraspoređeno	-	-

**STRUČNA SLUŽBA KOMORE**