



PRIVREDNA KRETANJA TUZLANSKOG KANTONA

Broj 7

KANTONALNA PRIVREDNA KOMORA TUZLA

DECEMBAR 2012.

1. Privredna kretanja u Bosni i Hercegovini
2. Privredna kretanja u Federaciji Bosne i Hercegovine
3. Industrijska proizvodnja na području Tuzlanskog kantona
4. Spoljnotrgovinska razmjena Tuzlanskog kantona
5. Zaposlenost i nezaposlenost u Tuzanskom kantonu
6. Kretanje neto i bruto plaća u Tuzlanskom kantonu



IZVORI PODATAKA

1. Agencija za statistiku BiH
2. Agencija za rad i zapošljavanje BiH
3. Vanjskotrgovinska komora BiH
4. Federalni zavod za statistiku
5. Federalni zavod za zapošljavanje

1. PRIVREDNA KRETANJA U BOSNI I HERCEGOVINI¹

Industrijska proizvodnja u Bosni i Hercegovini u septembru 2012.godine je veća za 2,3% u odnosu na prethodni mjesec, dok je u odnosu na septembar 2012. godine manja za 2,5%.

Ukupan obim vanjskotrgovinske razmjene za period I-X 2012. godine je 19.373.962.000 KM, što je u odnosu na isti period 2011.godine smanjenje od 1,01%.

Izvoz 6.809.238.000 KM što je smanjenje od 3.14%

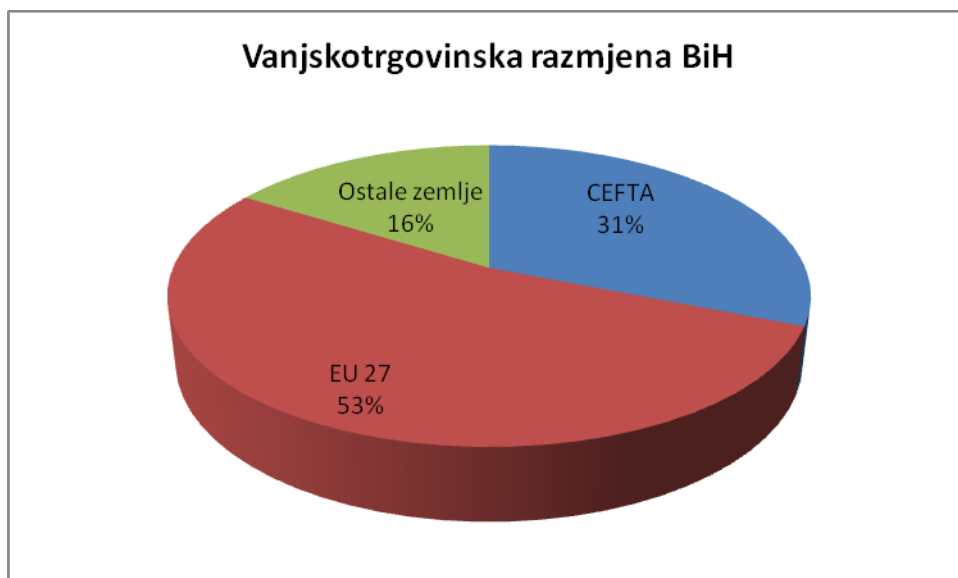
Uvoz 12.564.723.000 KM što je smanjenje od 0.18%

u odnosu na isti period 2011.godine.

Vanjskotrgovinski deficit za ovaj period iznosi 5.755.485.000 KM, što je u odnosu na isti period prošle godine rast deficita za 4,41%. Pokrivenost uvoza izvozom u Bosni i Hercegovini je 54,19%, što je lošije za 3,31% u odnosu na isti period prošle godine kada je pokrivenost bila 56,1%. Najznačajniji vanjskotrgovinski partneri Bosne i Hercegovine su Hrvatska, Njemačka i Srbija.

Država	Izvoz (000 KM)	Uvoz (000 KM)	Obim (000 KM)
Hrvatska	1.010.162	2.310.031	3.320.193
Njemačka	1.096.187	1.208.638	2.304.825
Srbija	637.012	1.422.566	2.059.577
Italija	825.299	990.608	1.815.907
Slovenija	544.033	1.185.917	1.729.950
Austrija	560.031	879.929	1.439.960
Švicarska	76.755	1.210.383	1.287.137
Mađarska	98.820	435.151	533.971
Turska	155.010	321.574	476.584
Poljska	87.175	266.851	354.026
Holandija	109.369	171.609	280.978
Ruska Federacija	43.827	219.322	263.149
ostale zemlje	1.565.560	1.942.143	3.507.704
UKUPNO	6.809.238	12.564.723	19.373.962

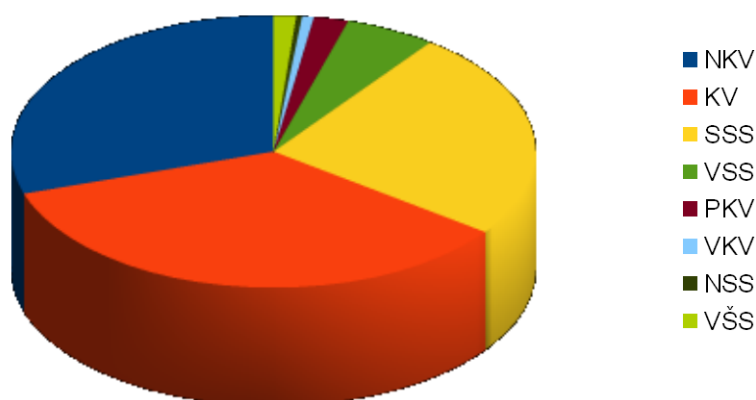
¹ Podaci Agencije za statistiku Bosne i Hercegovine i Vanjskotrgovinske komore Bosne i Hercegovine



Broj zaposlenih u Bosni i Hercegovini na kraju mjeseca septembra je 688.318 osoba, od čega je 281.210 žena. U odnosu na avgust, broj zaposlenih se povećao za 0,2%. Prosječna mjesečna isplaćena neto plaća po zaposlenome u pravnim osobama u BiH za septembar 2012. godine iznosila je 813 KM. Najviše zaposlenih je u prerađivačkoj industriji i trgovini.

Na dan 31.10.2012.godine, registrovano je 545.938 nezaposlena osoba, od čega 276.300 žena. Prema kvalifikacionoj strukturi: NKV 29,27%, PKV 2,04%, KV 34,74%, VKV 0,68%, NSS 0,34%, SSS 25,54%, VŠS 1,37% i VSS 6,02%.

Struktura nezaposlenih:



2. PRIVREDNA KRETANJA U FEDERACIJI BOSNE I HERCEGOVINE

Industrijska proizvodnja na nivou Federacije BiH u periodu januar- septembar 2012.godine bilježi pad od 4,8% u odnosu na isti period prošle godine. Prema glavnim industrijskim grupacijama, pad je zabilježen u proizvodnji energije (-12,5%), kapitalnih proizvoda (-6,8%), netrajni proizvodi za široku potrošnju (-1,7%) i kod intermedijarnih proizvoda osim energije (- 2,2%), a rast je ostvaren u proizvodnji trajnih proizvoda za široku potrošnju i to u iznosu od 19,0%.

Obim vanjskotrgovinske razmjene za deset mjeseci 2012.godine je 12.532.678.000 KM. Registrovan je pad izvoza od 2,59% i pad uvoza od 1,99%.

Izvoz: 4.524.155.000 KM

Uvoz: 8.008.523.000 KM

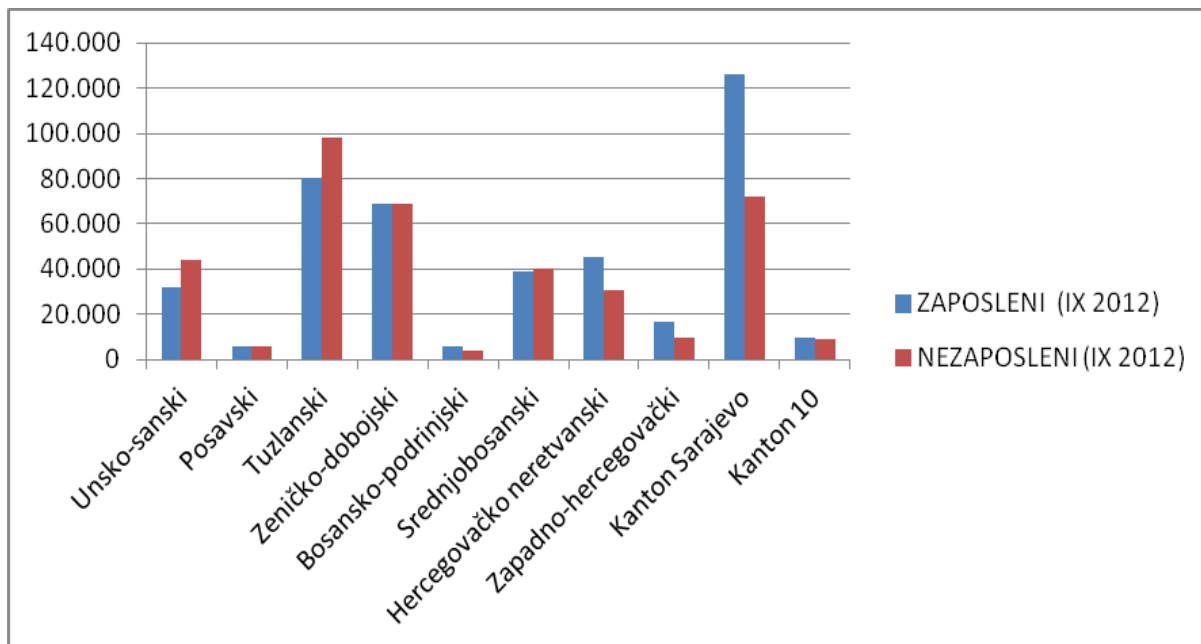
Vanjskotrgovinski deficit je 3.484.368.000 KM i manji je u odnosu na isti period prošle godine za 1,2%. Pokrivenost uvoza izvozom u Federaciji BiH je 56,5% što je za 0,61% lošije nego prethodne godine.

Indeks potrošačkih cijena za devet mjeseci je za 2,1% veći u odnosu na isti period 2011.godine.

Prema podacima Federalnog zavoda za zapošljavanje, dana 1.10.2012.godine je bilo ukupno zaposleno 437.856 osoba, od čega 61,42% u privredi i 38,58% u neprivredi. Broj zaposlenih u odnosu na prosjek iz prošle godine manji je za 0,66%, a u odnosu na prethodni mjesec veći za 0,22%.

Na kraju oktobra 2012.godine na nivou Federacije BiH registrovano je 381.963 nezaposlenih osoba, što je u odnosu na prethodni mjesec povećanje za 634 osobe, odnosno 0,17%. Udio ženske populacije u broju nezaposlenih je 51,60%. Od ukupnog broja nezaposlenih, 66,61% je stručnih osoba, dok je 33,39% nestručnih. 45,26% zaposlenje traži prvi put.

KANTON	ZAPOSLENI (IX 2012)	NEZAPOSLENI (IX 2012)	NEZAPOSLENI (X 2012)
Unsko-sanski	31.952	43.929	44.110
Posavski	5.720	5.586	5.588
Tuzlanski	80.518	97.958	97.685
Zeničko-dobojski	68.680	68.799	68.822
Bosansko-podrinjski	6.134	3.723	3.656
Srednjobosanski	38.781	40.155	40.069
Hercegovačko neretvanski	45.379	30.865	31.104
Zapadno-hercegovački	16.688	9.573	9.643
Kanton Sarajevo	126.363	71.906	72.465
Kanton 10	9.641	8.835	8.821
Zaposleni u Ministarstvu odbrane	8.000		
UKUPNO	437.856	381.329	381.963



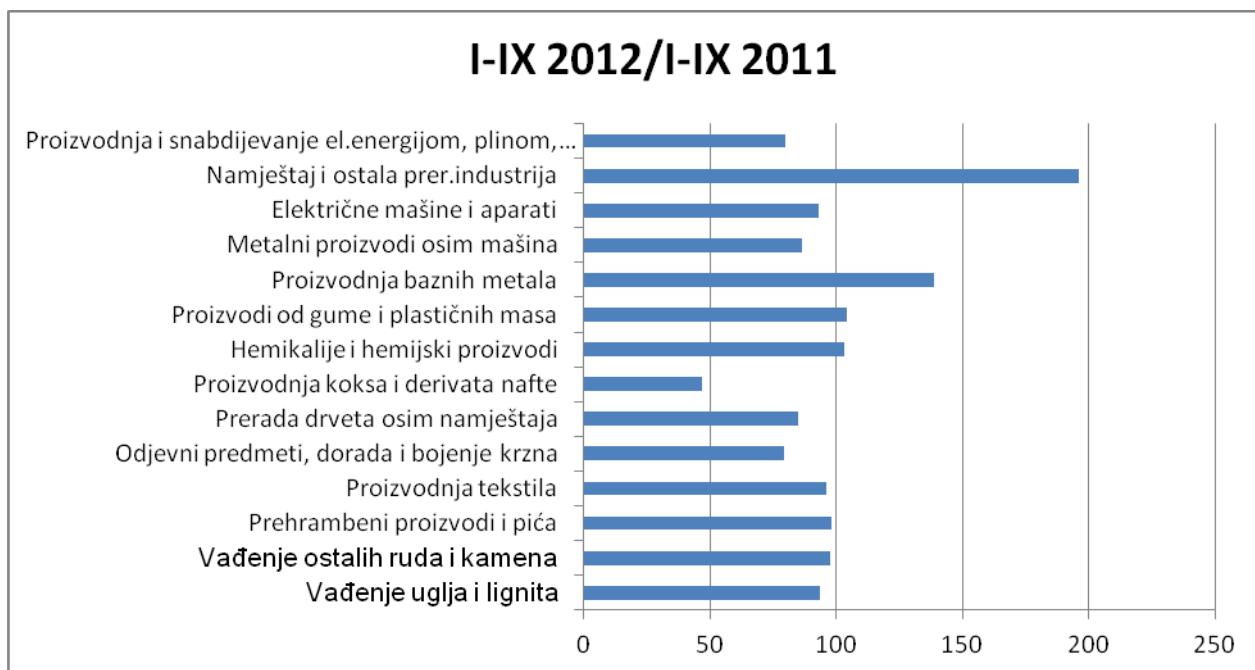
3. INDUSTRIJSKA PROIZVODNJA NA PODRUČJU TUZLANSKOG KANTONA

Privreda Tuzlanskog kantona je u devet mjeseci 2012.godine u odnosu na isti period 2011. ostvarila rast industrijske proizvodnje od 1,8%.

Prema glavnim industrijskim granama, pad je zabilježen u proizvodnji energije (-23,4%), intermedijarni proizvodi osim energije (-3,8%), kapitalni proizvodi (-5,0%) i netrajni proizvodi za široku potrošnju (-10,4%) dok je rast proizvodnje zabilježen jedino kod trajnih proizvoda za široku potrošnju (83,1%).

PREMA PODRUČJIMA I ODJELJCIMA KD-a	I-IX 2012/I-IX 2011 (Indeks)
Vađenje uglja i lignita	93,8
Vađenje ostalih ruda i kamena	97,9
Prehrambeni proizvodi i pića	98,3
Proizvodnja tekstila	96,1
Odjevni predmeti, dorada i bojenje krzna	79,3
Prerada drveta osim namještaja	85,1
Proizvodnja koksa i derivata nafte	46,8
Hemikalije i hemijski proizvodi	103,5
Proizvodi od gume i plastičnih masa	104,5
Proizvodnja baznih metala	139,0
Metalni proizvodi osim mašina	86,4
Električne mašine i aparati	93,1
Namještaj i ostala prer.industrija	196,2
Proizvodnja i snabdijevanje el.energijom, plinom, parom i toplom vodom	80,0

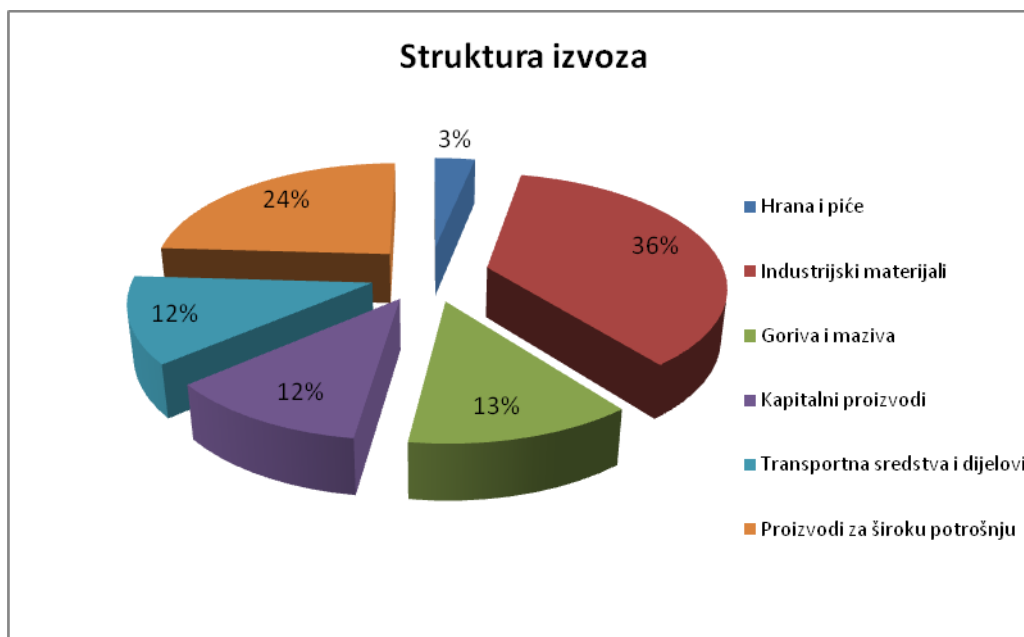
U šesnaest privrednih grana je došlo do pada proizvodnje u odnosu na isti period prošle godine, dok je rast ostvaren u sedam privrednih grana i to kod proizvodnje celuloze i papira, proizvodnje hemikalija, proizvoda od gume, baznih metala, proizvodnji mašina i uređaja, proizvodnja ostalih prevoznih sredstava, te namještaja i ostale prerađivačke industrije.



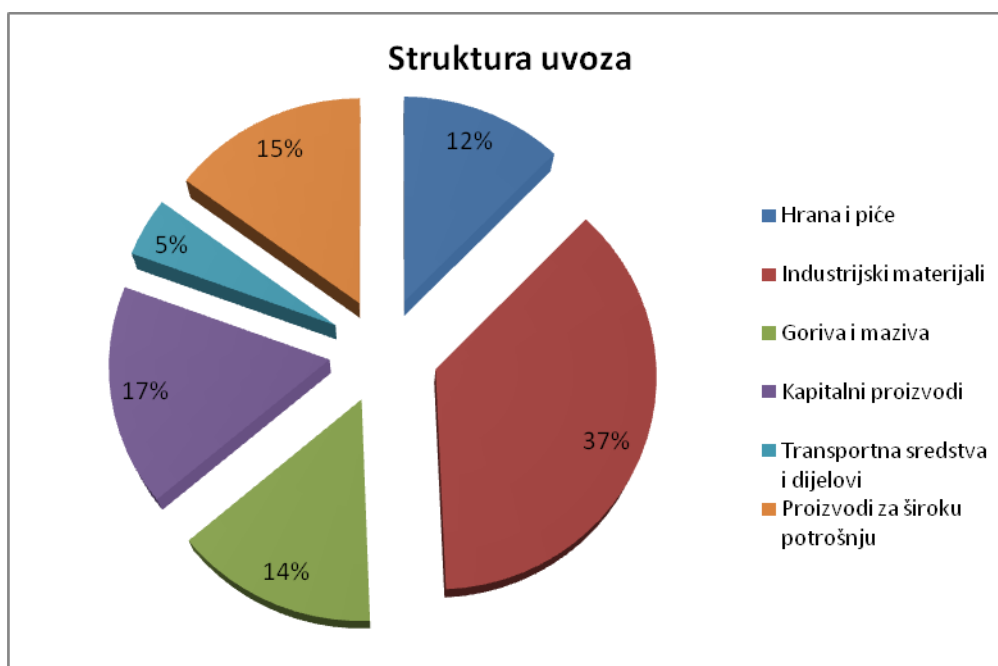
4. SPOLJNOTRGOVINSKA RAZMJENA TUZLANSKOG KANTONA

U deset mjeseci 2012. godine iz Tuzlanskog kantona ukupno je izvezeno proizvoda u vrijednosti od 821.363.000 KM što je u odnosu na isti period prošle godine manje za 16,05%. U isto vrijeme je došlo i do pada uvoza od 12,76% te je uvezeno roba u vrijednosti od 1.032.784.000 KM. Pokrivenost uvoza izvozom je 79,53%, a u istom periodu prošle godine je bila 82,65%. Vanjskotrgovinski deficit je 211.420.000 KM.

Rast izvoza je ostvaren kod industrijskih materijala, kapitalnih proizvoda i proizvoda za široku potrošnju, dok je do pada došlo kod izvoza hrane i pića, goriva i maziva i transportnih sredstava i njihovih dijelova.



Rast uvoza u odnosu na isti period prošle godine u Tuzlanski kanton je zabilježen kod uvoza hrane i pića i proizvoda za široku potrošnju, dok je kod ostalih kategorija došlo do pada uvoza.



Najznačajniji vanjskotrgovinski partneri Tuzlanskog kantona su Njemačka, Slovenija, Italija, Hrvatska i Austrija.

5. ZAPOSLENOST I NEZAPOSLENOST U TUZLANSKOM KANTONU

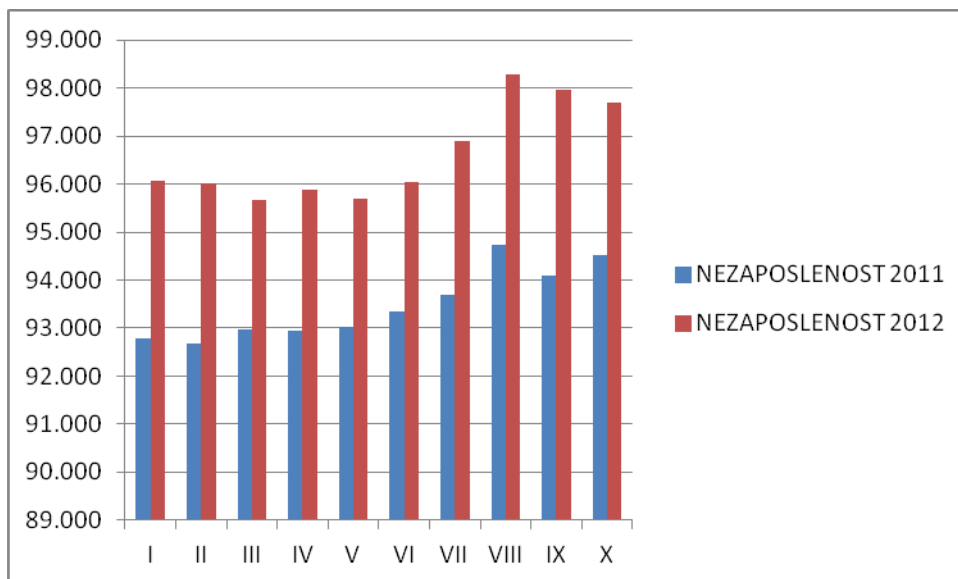
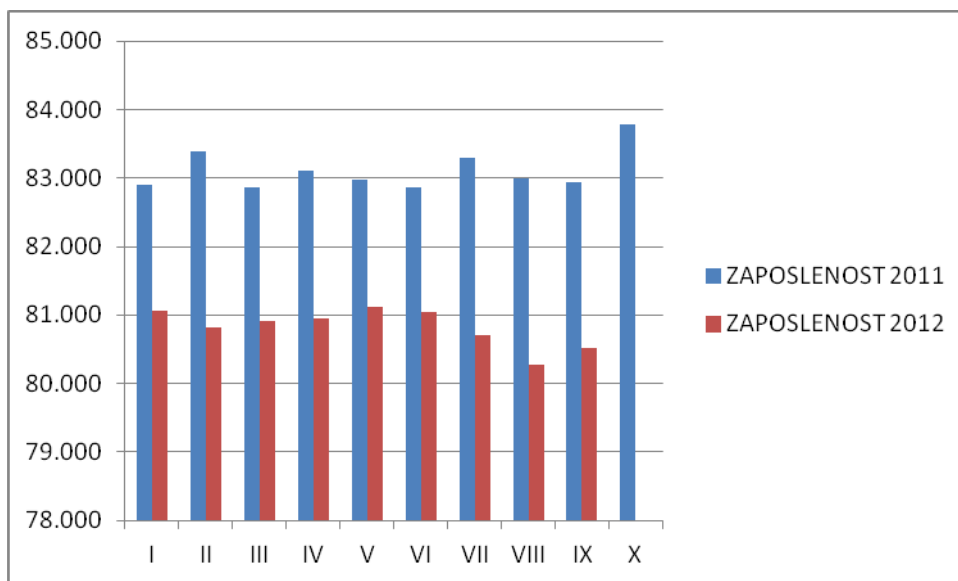
Prema podacima Federalnog zavoda za zapošljavanje, u septembru 2012.godine u Tuzlanskom kantonu je bilo zaposleno ukupno 80.518 osoba. U odnosu na prethodni mjesec, broj zaposlenih je veći za 0,3%, dok je u odnosu na prosjek 2011.godine manji za 2,9%. Prerađivačka industrija i trgovina zapošljavaju najviše osoba.

	Nezaposlenost (IX 2012)
UKUPNO	97.685
Banovići	5.559
Čelić	2.721
Doboj-Istok	2.737
Gračanica	9.185
Gradačac	7.794
Kalesija	9.506
Kladanj	2.756
Lukavac	10.802
Sapna	2.623
Srebrenik	8.239
Teočak	1.895
Tuzla	20.029
Živinice	13.839

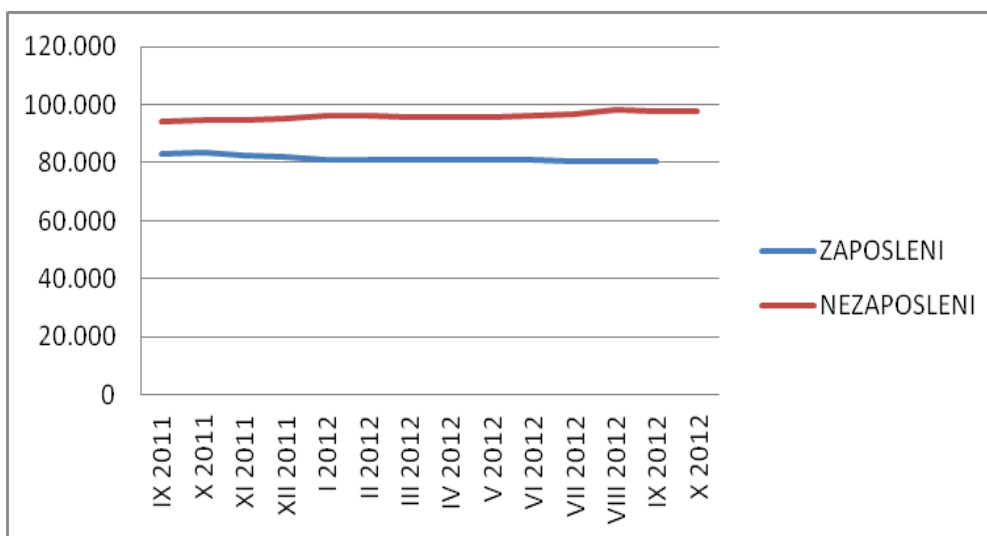
Prema podacima Federalnog zavoda za zapošljavanje, u oktobru 2012.godine je registrovano 97.685 nezaposlene osobe ili 0,28% manje u odnosu na septembar 2012. Prema stručnoj spremi, najviše je KV i NKV radnika, a slijede osobe sa srednjom stručnom spremom.

VSS	Broj	VŠS	Broj	SSS	Broj	KV/ VKV	Broj
Ekonomist	754	Nast.raz.nast	252	Gimnazija	3592	Prodavač	6095
Pravnik	613	Ekonomista	87	Mašin.teh	2928	Automehan	2403
Pedagog	326	Pravnik	47	Ekon.tehn.	1791	Bravar	2248
Prof.bosanskog	237	Ekon.sluzh.	40	Ekon.sluzh.	1715	Vozač ter.voz.	1449
Prof.fiz.i zdr.kult.	202	Nast.tehn.kult.	34	Medic.sestra	1199	Kuhar	1190

	ZAPOSLENOST		NEZAPOSLENOST	
	2011	2012	2011	2012
I	82.892	81.061	92.788	96.057
II	83.380	80.828	92.682	96.004
III	82.873	80.916	92.965	95.669
IV	83.112	80.949	92.951	95.878
V	82.975	81.128	93.028	95.691
VI	82.865	81.042	93.353	96.052
VII	83.290	80.698	93.696	96.898
VIII	83.000	80.281	94.739	98.293
IX	82.932	80.518	94.089	97.958
X	83.784		94.529	97.685



	ZAPOSLENI	NEZAPOSLENI
IX 2011	82.932	94.089
X 2011	83.784	94.529
XI 2011	82.405	94.723
XII 2011	81.850	95.194
I 2012	81.061	96.057
II 2012	80.828	96.004
III 2012	80.916	95.669
IV 2012	80.949	95.878
V 2012	81.129	95.691
VI 2012	81.042	96.052
VII 2012	80.698	96.898
VIII 2012	80.281	98.293
IX 2012	80.518	97.958
X 2012		97.685



6. KRETANJE NETO I BRUTO PLAĆA U TUZLANSKOM KANTONU

Prosječna neto plata u Tuzlanskom kantonu iznosi 739,72² KM što je ispod prosjeka Federacije BiH. U odnosu na kantonalni prosjek iz 2011.godine, došlo je do rasta neto plaća za 0,8% i bruto plaća za 0,5%.

² Posljednji dostupni podaci su za avgust 2012.godine

Općina	Neto plata	Bruto plata
Banovići	816,29	1.227,45
Čelić	653,46	987,86
Doboj-Istok	522,11	781,43
Gračanica	523,75	768,35
Gradačac	570,81	848,59
Kalesija	633,99	950,92
Kladanj	662,65	990,23
Lukavac	775,13	1.175,14
Sapna	751,46	1.129,53
Srebrenik	624,13	937,80
Teočak	745,71	1.121,98
Tuzla	850,30	1.300,76
Živinice	722,66	1.088,61
Tuzlanski kanton	739,72	1.119,20

Najviše prosječne neto plate u Tuzlanskom kantonu su u sektoru proizvodnje i opskrbe el.energijom, plinom i vodom, dok su najniže prosječne neto plate u građevinarstvu.

Djelatnost		Tuzlanski kanton	
		Neto plaća	Bruto plaća
A	Poljoprivreda, lov i šumarstvo	744,03	1.114,07
B	Ribarstvo	-	-
C	Vađenje ruda i kamena	883,20	1.335,16
D	Prerađivačka industrija	533,37	785,70
E	Proizvodnja i snabdijevanje el.en., plinom i vodom	1.341,95	2.077,44
F	Građevinarstvo	479,39	709,57
G	Trgovina na veliko i malo	514,97	769,62
H	Ugostiteljstvo	521,05	780,54
I	Prevoz, skladištenje i komunikacije	734,42	1.111,74
J	Finansijsko posredovanje	1.107,14	1.714,36
K	Poslovanje nekretninama	658,15	996,13
L	Državna uprava i odbrana	1.046,66	1.600,42
M	Obrazovanje	725,96	1.109,35
N	Zdravstvena i socijalni rad	1.020,01	1.572,03
O	Ostale javne komun., društ. I vlastite usluž.djelat.	729,05	1.098,67
P	Djelatnosti domaćinstava	-	-
	Neraspoređeno	-	-

STRUČNA SLUŽBA KOMORE