



PRIVREDNA KRETANJA TUZLANSKOG KANTONA

Broj 8

KANTONALNA PRIVREDNA KOMORA TUZLA

JANUAR 2013.

1. Privredna kretanja u Bosni i Hercegovini
2. Privredna kretanja u Federaciji Bosne i Hercegovine
3. Industrijska proizvodnja na području Tuzlanskog kantona
4. Spoljnotrgovinska razmjena Tuzlanskog kantona
5. Zaposlenost i nezaposlenost u Tuzanskom kantonu
6. Kretanje neto i bruto plaća u Tuzlanskom kantonu



IZVORI PODATAKA

1. Agencija za statistiku BiH
2. Agencija za rad i zapošljavanje BiH
3. Vanjskotrgovinska komora BiH
4. Federalni zavod za statistiku
5. Federalni zavod za zapošljavanje

1. PRIVREDNA KRETANJA U BOSNI I HERCEGOVINI¹

Industrijska proizvodnja u Bosni i Hercegovini u oktobru 2012.godine je veća za 2,3% u odnosu na prethodni mjesec, dok je u odnosu na oktobar 2011. godine manja za 2,5%.

Ukupan obim vanjskotrgovinske razmjene za period I-XI 2012. godine je 21.377.171.000 KM, što je u odnosu na isti period 2011.godine smanjenje od 0,82%.

Izvoz 7.583.415.000 KM što je smanjenje od 2,38%

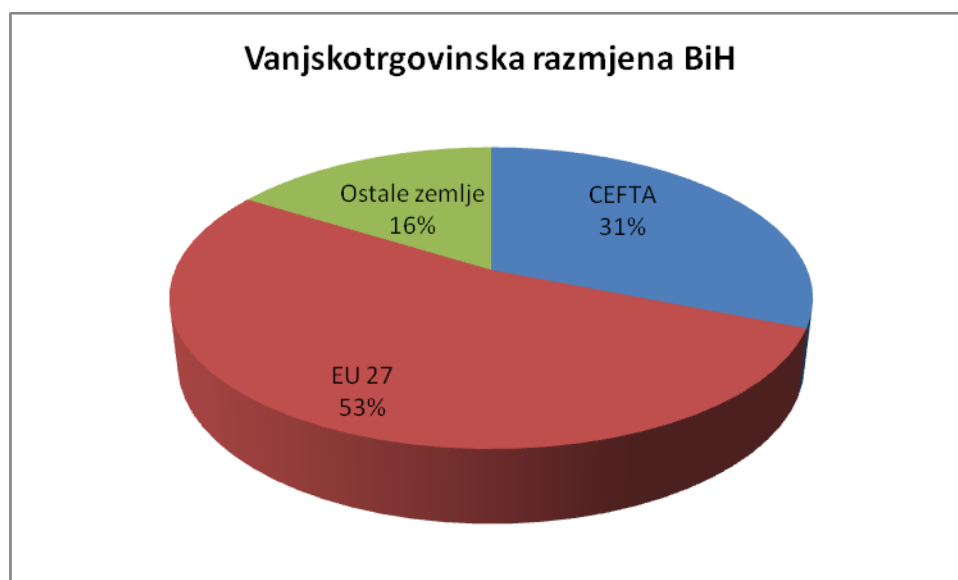
Uvoz 13.793.757.000 KM što je smanjenje od 0.06%

u odnosu na isti period 2011.godine.

Vanjskotrgovinski deficit za ovaj period iznosi 6.210.342.000 KM, što je u odnosu na isti period prošle godine rast deficita za 3,21%. Pokrivenost uvoza izvozom u Bosni i Hercegovini je 54,98%, što je lošije za 2,44% u odnosu na isti period prošle godine kada je pokrivenost bila 56,4%. Najznačajniji vanjskotrgovinski partneri Bosne i Hercegovine su Hrvatska, Njemačka i Srbija.

Država	Izvoz (000 KM)	Uvoz (000 KM)	Obim (000 KM)
Hrvatska	1.176.409	2.568.928	3.745.337
Njemačka	1.204.521	1.322.084	2.526.605
Srbija	698.823	1.562.236	2.261.059
Italija	909.124	1.091.540	2.000.664
Slovenija	604.064	1.307.072	1.911.135
Austrija	622.209	951.139	1.573.348
Švicarska	84.042	1.279.016	1.363.058
Mađarska	108.430	507.619	616.049
Turska	173.663	356.585	530.248
Poljska	95.981	293.915	389.896
Holandija	118.090	191.792	309.883
Ruska Federacija	52.284	232.889	285.173
ostale zemlje	1.735.774	2.128.941	3.864.715
UKUPNO	7.583.415	13.793.757	21.377.171

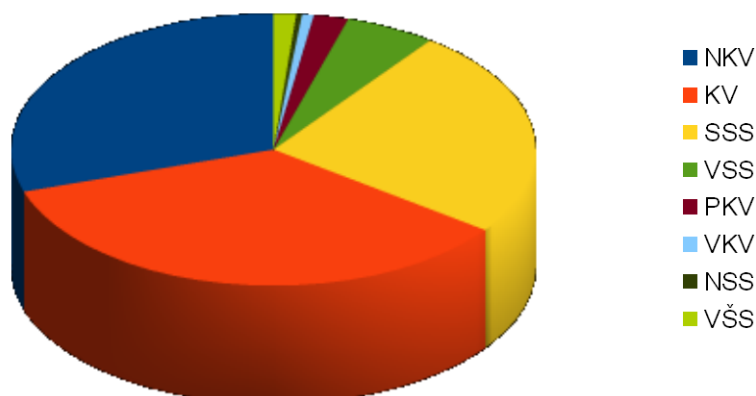
¹ Podaci Agencije za statistiku Bosne i Hercegovine i Vanjskotrgovinske komore Bosne i Hercegovine



Broj zaposlenih u Bosni i Hercegovini u oktobru je 687.009 osoba, od čega je 280.945 žena. U odnosu na septembar, broj zaposlenih se smanjio za 0,2%. Prosječna mjesečna isplaćena neto plaća po zaposlenome u pravnim osobama u BiH za oktobar 2012. godine iznosila je 830 KM, što je za 2,2% više u odnosu na isti mjesec prošle godine. Najviše zaposlenih je u prerađivačkoj industriji i trgovini.

Na dan 30.11.2012. u Bosni i Hercegovini je bilo 547.797 osoba na evidencijama zavoda i službi zapošljavanja. U odnosu na prethodni mjesec broj nezaposlenih osoba je veći za 1.859 osoba ili 0,34%. U strukturi lica koja traže zaposlenje, zaključno sa 30.11.2012. godine, NKV radnika je 159.892 ili 29,19%, PKV 11.142 ili 2,03%, KV 190.034 ili 34,69%, VKV 3.703 ili 0,68%, NSS 1.837 ili 0,34%, SSS 139.966 ili 25,55%, VŠS 7.499 ili 1,37% i VSS 33.724 ili 6,16%.

Struktura nezaposlenih:



2. PRIVREDNA KRETANJA U FEDERACIJI BOSNE I HERCEGOVINE

Industrijska proizvodnja na nivou Federacije BiH u periodu januar- oktobar 2012.godine bilježi pad od 4,9% u odnosu na isti period prošle godine. Prema glavnim industrijskim grupacijama, pad je zabilježen u proizvodnji energije (-13,0%), kapitalnih proizvoda (-4,6%) i kod intermedijarnih proizvoda osim energije (- 2,6%), a rast je ostvaren u proizvodnji trajnih proizvoda za široku potrošnju i to u iznosu od 20,8% i netrajnih proizvoda za široku potrošnju 0,5%.

Obim vanjskotrgovinske razmjene za jedanaest mjeseci 2012.godine je 13.898.918.000 KM. Registrovan je pad izvoza od 1,43% i pad uvoza od 1,32%.

Izvoz: 5.058.295.000 KM

Uvoz: 8.840.623.000 KM

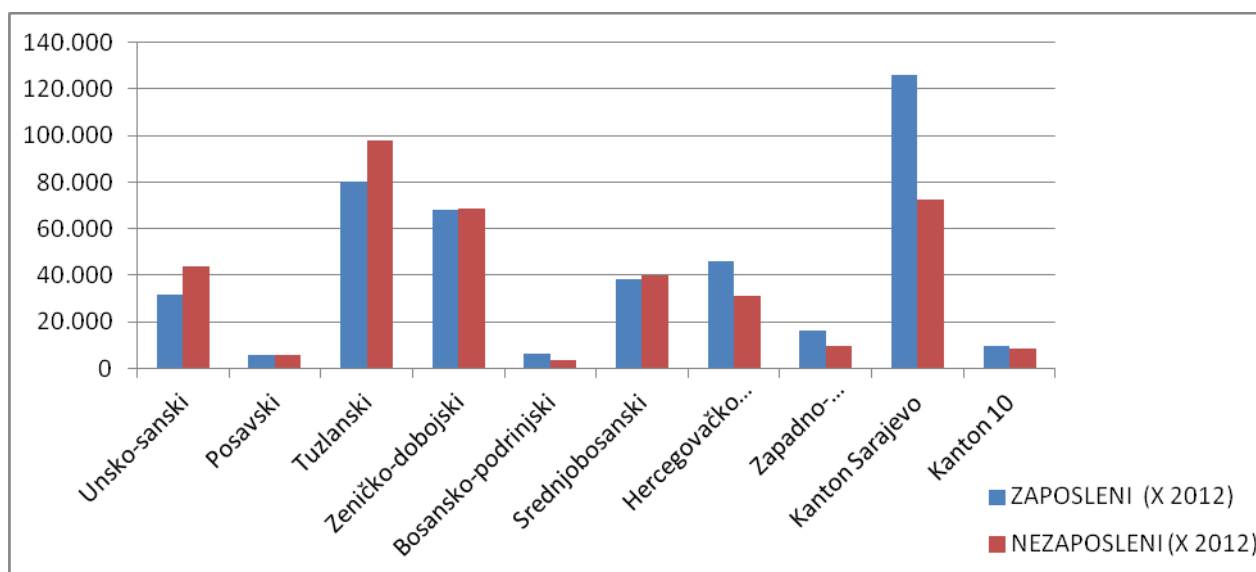
Vanjskotrgovinski deficit je 3.782.328.000 KM i manji je u odnosu na isti period prošle godine za 1,18%. Pokrivenost uvoza izvozom u Federaciji BiH je 57,2% što je za 0,11% lošije nego prethodne godine.

Indeks potrošačkih cijena za deset mjeseci je za 2,1% veći u odnosu na isti period 2011.godine.

Prema podacima Federalnog zavoda za zapošljavanje, dana 1.11.2012.godine je bilo ukupno zaposleno 435.812 osoba, od čega 61,31% u privredi i 38,69% u neprivredi. Broj zaposlenih u odnosu na prosjek iz prošle godine manji je za 1,12%, a u odnosu na prethodni mjesec veći za 0,47%.

Na kraju novembra 2012.godine na nivou Federacije BiH registrovano je 383.023 nezaposlene osobe, što je u odnosu na prethodni mjesec povećanje za 0,28%. Udio ženske populacije u broju nezaposlenih je 51,54%. Od ukupnog broja nezaposlenih, 66,66% je stručnih osoba, dok je 33,34% nestručnih. 45,11% nezaposlenih zaposlenje traži prvi put.

KANTON	ZAPOSLENI (X 2012)	NEZAPOSLENI (X 2012)	NEZAPOSLENI (XI 2012)
Unsko-sanski	31.456	44.110	44.347
Posavski	5.569	5.588	5.594
Tuzlanski	80.315	97.685	97.805
Zeničko-dobojski	68.065	68.822	68.944
Bosansko-podrinjski	6.083	3.656	3.644
Srednjobosanski	38.238	40.069	40.151
Hercegovačko neretvanski	46.069	31.104	31.174
Zapadno-hercegovački	16.266	9.643	9.690
Kanton Sarajevo	126.238	72.465	72.875
Kanton 10	9.513	8.821	8.799
Zaposleni u Ministarstvu odbrane	8.000		
UKUPNO	435.812	381.963	383.023



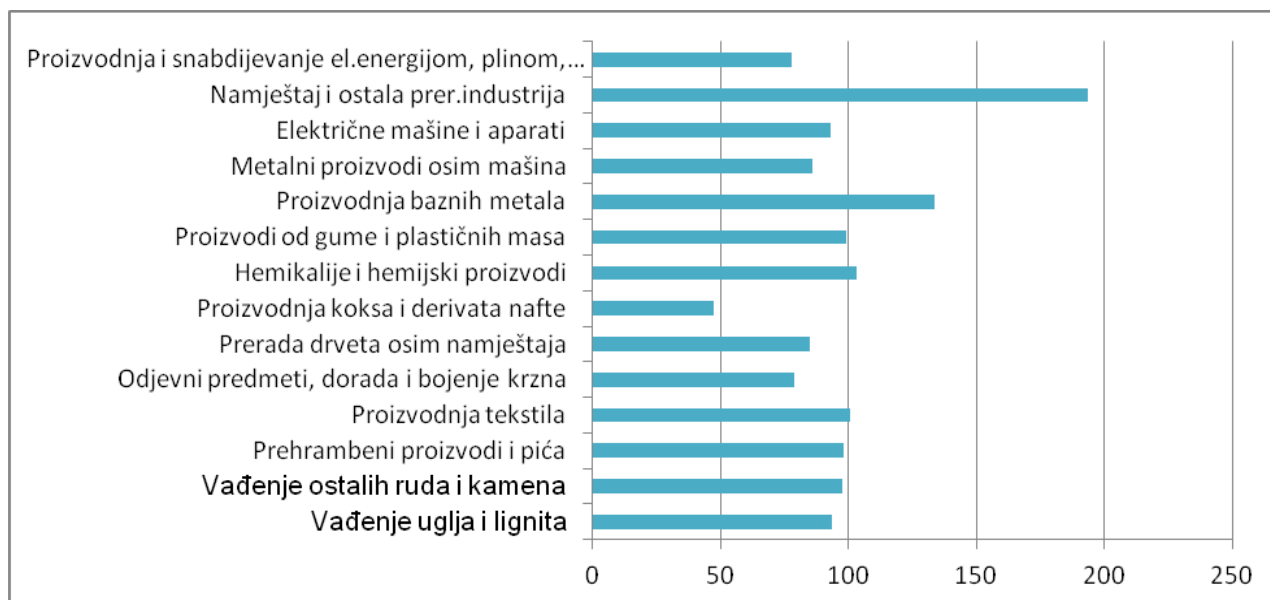
3. INDUSTRIJSKA PROIZVODNJA NA PODRUČJU TUZLANSKOG KANTONA

Privreda Tuzlanskog kantona je u deset mjeseci 2012.godine u odnosu na isti period 2011. ostvarila rast industrijske proizvodnje od 1,1%.

Prema glavnim industrijskim granama, pad je zabilježen u proizvodnji energije (-23,8%), intermedijarni proizvodi osim energije (-5,2%), kapitalni proizvodi (-2,4%) i netrajni proizvodi za široku potrošnju (-9,6%) dok je rast proizvodnje zabilježen jedino kod trajnih proizvoda za široku potrošnju (78,6%).

PREMA PODRUČJIMA I ODJELJCIMA KD-a	I-X 2012/I-X 2011 (Indeks)
Vađenje uglja i lignita	93,7
Vađenje ostalih ruda i kamena	97,8
Prehrambeni proizvodi i pića	98,1
Proizvodnja tekstila	100,7
Odjevni predmeti, dorada i bojenje krzna	78,8
Prerada drveta osim namještaja	85,0
Proizvodnja koksa i derivata nafte	47,4
Hemikalije i hemijski proizvodi	103,3
Proizvodi od gume i plastičnih masa	99,2
Proizvodnja baznih metala	133,6
Metalni proizvodi osim mašina	86,2
Električne mašine i aparati	93,0
Namještaj i ostala prer.industrija	193,8
Proizvodnja i snabdijevanje el.energijom, plinom, parom i toplom vodom	77,9

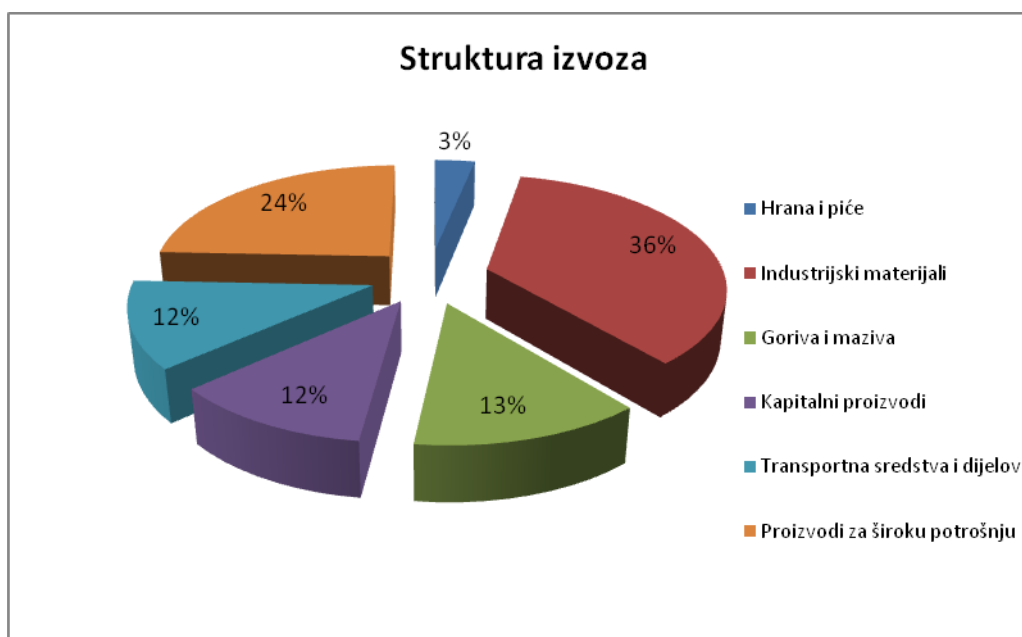
U šesnaest privrednih grana je došlo do pada proizvodnje u odnosu na isti period prošle godine, dok je rast ostvaren u sedam privrednih grana i to kod proizvodnje celuloze i papira, proizvodnje hemikalija, proizvoda od gume, baznih metala, proizvodnji mašina i uređaja, proizvodnja ostalih prevoznih sredstava, te namještaja i ostale prerađivačke industrije.



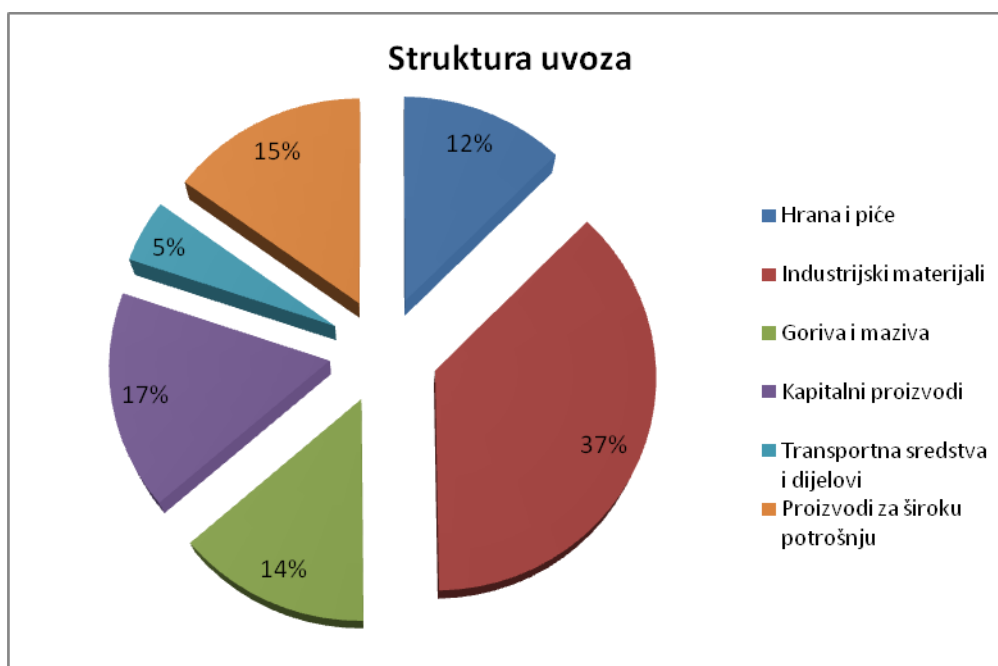
4. SPOLJNOTRGOVINSKA RAZMJENA TUZLANSKOG KANTONA

Za jedanaest mjeseci 2012. godine iz Tuzlanskog kantona ukupno je izvezeno proizvoda u vrijednosti od 916.593.000 KM što je u odnosu na isti period prošle godine manje za 14,73%. U isto vrijeme je došlo i do pada uvoza od 10,60% te je uvezeno roba u vrijednosti od 1.138.343.000 KM. Pokrivenost uvoza izvozom je 80,52%, a u istom periodu prošle godine je bila 84,41%. Vanjskotrgovinski deficit je 221.751.000 KM.

Rast izvoza je ostvaren kod industrijskih materijala, kapitalnih proizvoda i proizvoda za široku potrošnju, dok je do pada došlo kod izvoza hrane i pića, goriva i maziva i transportnih sredstava i njihovih dijelova.



Rast uvoza u odnosu na isti period prošle godine u Tuzlanski kanton je zabilježen kod uvoza hrane i pića i proizvoda za široku potrošnju, dok je kod ostalih kategorija došlo do pada uvoza.



Najznačajniji vanjskotrgovinski partneri Tuzlanskog kantona su Njemačka, Slovenija, Italija, Hrvatska i Austrija.

5. ZAPOSLENOST I NEZAPOSLENOST U TUZLANSKOM KANTONU

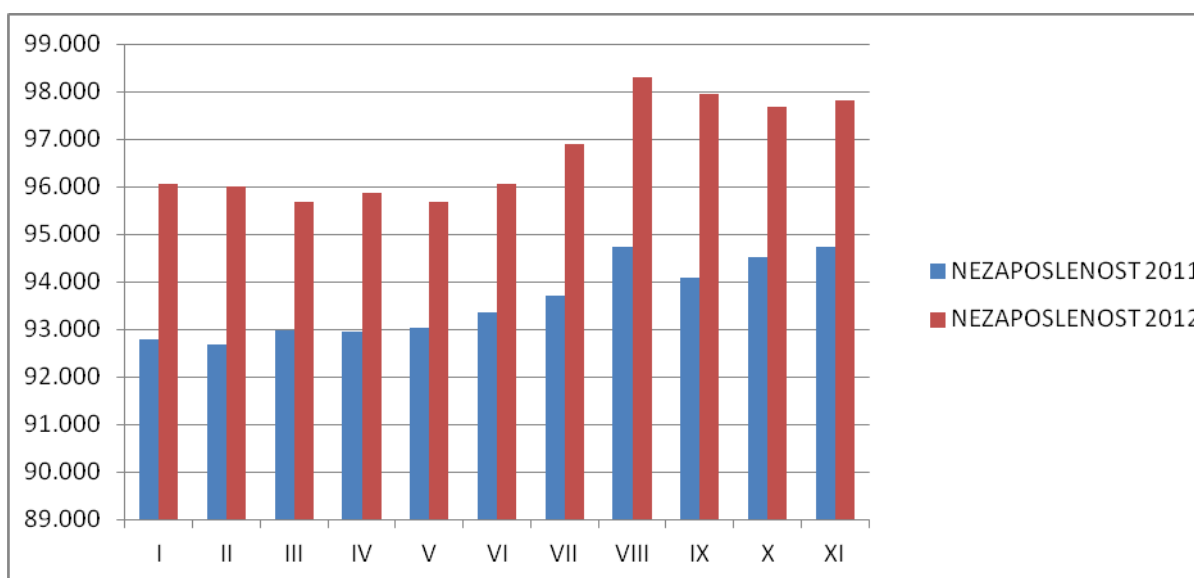
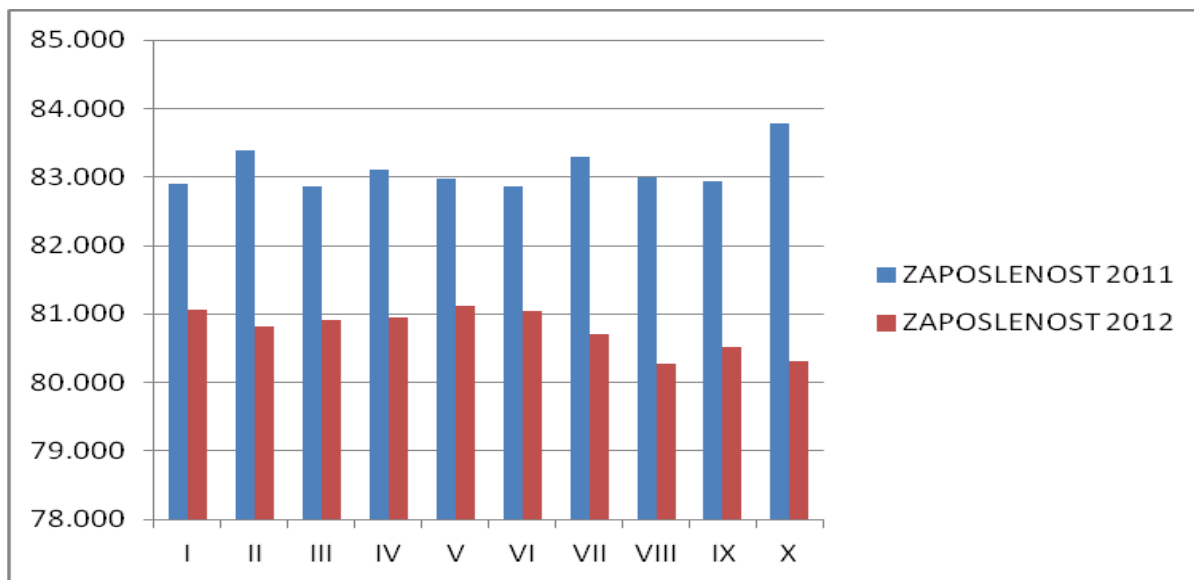
Prema podacima Federalnog zavoda za zapošljavanje, u oktobru 2012.godine u Tuzlanskom kantonu je bilo zaposleno ukupno 80.315 osoba. U odnosu na prethodni mjesec, broj zaposlenih je manji za 0,3%, dok je u odnosu na prosjek 2011.godine manji za 3,2%. Prerađivačka industrija i trgovina zapošljavaju najviše osoba.

	Nezaposlenost (XI 2012)
UKUPNO	97.805
Banovići	5.521
Čelić	2.730
Doboj-Istok	2.752
Gračanica	9.194
Gradačac	7.800
Kalesija	9.508
Kladanj	2.759
Lukavac	10.777
Sapna	2.614
Srebrenik	8.222
Teočak	1.902
Tuzla	20.106
Živinice	13.920

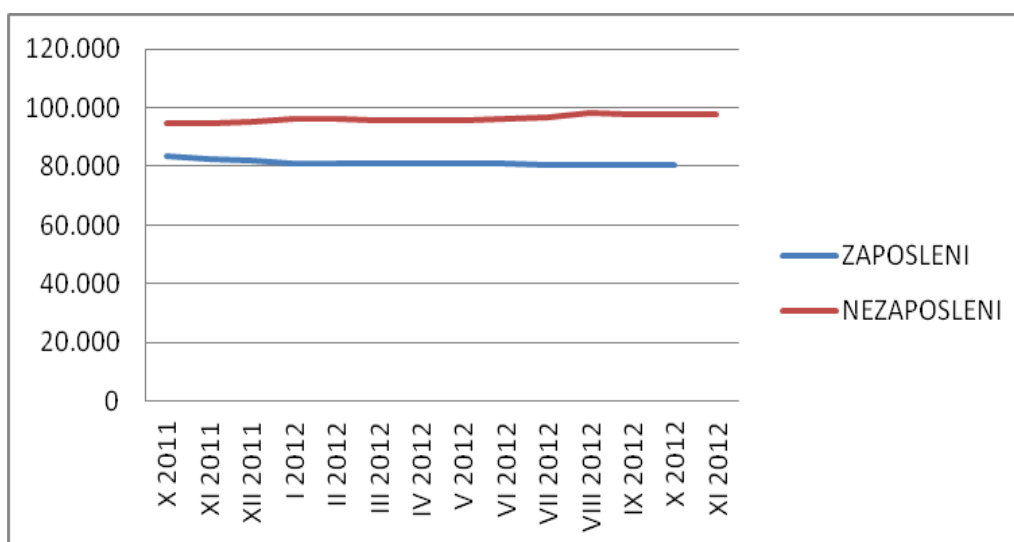
Prema podacima Federalnog zavoda za zapošljavanje, u novembru 2012.godine je registrovano 97.805 nezaposlene osobe ili 0,12% više u odnosu na oktobar 2012. Prema stručnoj spremi, najviše je KV i NKV radnika, a slijede osobe sa srednjom stručnom spremom.

VSS	Broj	VŠS	Broj	SSS	Broj	KV/ VKV	Broj
Ekonomist	778	Nast.raz.nast	244	Gimnazija	3613	Prodavač	6081
Pravnik	616	Ekonomista	88	Mašin.teh	2934	Automehan	2400
Pedagog	323	Pravnik	43	Ekon.tehn.	1805	Bravar	2266
Prof.bosanskog	234	Ekon.slуж.	41	Ekon.slуж.	1703	Vozač ter.voz.	1438
Prof.fiz.i zdr.kult.	203	Nast.tehn.kult.	33	Hem.tehn.	1194	Kuhar	1395

	ZAPOSLENOST		NEZAPOSLENOST	
	2011	2012	2011	2012
I	82.892	81.061	92.788	96.057
II	83.380	80.828	92.682	96.004
III	82.873	80.916	92.965	95.669
IV	83.112	80.949	92.951	95.878
V	82.975	81.128	93.028	95.691
VI	82.865	81.042	93.353	96.052
VII	83.290	80.698	93.696	96.898
VIII	83.000	80.281	94.739	98.293
IX	82.932	80.518	94.089	97.958
X	83.784	80.315	94.529	97.685
XI	82.405		94.723	97.805



	ZAPOSLENI	NEZAPOSLENI
X 2011	83.784	94.529
XI 2011	82.405	94.723
XII 2011	81.850	95.194
I 2012	81.061	96.057
II 2012	80.828	96.004
III 2012	80.916	95.669
IV 2012	80.949	95.878
V 2012	81.129	95.691
VI 2012	81.042	96.052
VII 2012	80.698	96.898
VIII 2012	80.281	98.293
IX 2012	80.518	97.958
X 2012	80315	97.685
XI 2012		97.805



6. KRETANJE NETO I BRUTO PLAĆA U TUZLANSKOM KANTONU

Prosječna neto plata u Tuzlanskom kantonu iznosi 723,68² KM što je ispod prosjeka Federacije BiH. U odnosu na kantonalni prosjek iz 2011.godine, došlo je do pada neto plaća za 1,4% i bruto plaća za 1,3%.

² Posljednji dostupni podaci su za septembar 2012.godine

Općina	Neto plata	Bruto plata
Banovići	823,62	1.235,55
Čelić	661,57	1.001,24
Doboj-Istok	516,01	772,84
Gračanica	511,95	754,56
Gradačac	576,21	856,13
Kalesija	627,58	941,46
Kladanj	641,38	957,18
Lukavac	746,12	1.130,23
Sapna	762,16	1.146,01
Srebrenik	615,95	924,75
Teočak	737,04	1.108,86
Tuzla	821,68	1.254,90
Živinice	718,83	1.081,93
Tuzlanski kanton	723,68	1.093,76

Najviše prosječne neto plate u Tuzlanskom kantonu su u sektoru proizvodnje i opskrbe el.energijom, plinom i vodom, dok su najniže prosječne neto plate u građevinarstvu.

Djelatnost	Tuzlanski kanton	
	Neto plaća	Bruto plaća
A Poljoprivreda, lov i šumarstvo	670,09	997,22
B Ribarstvo	-	-
C Vađenje ruda i kamena	878,27	1.324,96
D Prerađivačka industrija	515,98	760,42
E Proizvodnja i snabdijevanje el.en., plinom i vodom	1.218,97	1.882,06
F Građevinarstvo	472,20	699,05
G Trgovina na veliko i malo	506,31	756,39
H Ugostiteljstvo	519,90	778,39
I Prevoz, skladištenje i komunikacije	701,83	1.059,32
J Finansijsko posredovanje	1.072,79	1.660,74
K Poslovanje nekretninama	642,57	971,49
L Državna uprava i odbrana	1.041,88	1.593,00
M Obrazovanje	788,80	1.207,62
N Zdravstvena i socijalni rad	932,30	1.429,48
O Ostale javne komun., društ. I vlastite usluž.djelat.	706,42	1.065,70
P Djelatnosti domaćinstava	-	-
Neraspoređeno	-	-

STRUČNA SLUŽBA KOMORE